

Sygnatura



Minister Infrastruktury i Rozwoju

**Wytyczne w zakresie warunków gromadzenia
i przekazywania danych w postaci elektronicznej na lata 2014-2020**

(projekt)

(ZATWIERDZAM)

-/-

Maria Wasiak

***Minister
Infrastruktury
i Rozwoju***

Warszawa, grudzień 2014

Spis treści

Rozdział 1 Podstawa prawna	5
Rozdział 2 Cel wytycznych	7
Rozdział 3 Zakres wytycznych	7
Rozdział 4 Słowniczek pojęć	7
Rozdział 5 Centralny system teleinformatyczny	10
Podrozdział 1 Architektura centralnego systemu teleinformatycznego	10
Podrozdział 2 Użytkownicy	11
Podrozdział 3 SL2014	12
Podrozdział 4. SRHD	15
Podrozdział 5. SZT	15
Podrozdział 6 SL2014-PT	15
Podrozdział 7. Jednolita numeracja	16
Rozdział 6 Uregulowania w zakresie rozliczania projektów współfinansowanych z funduszy polityki spójności w kontekście wymogów związanych z e-cohesion	16
Podrozdział 1 Umowa o dofinansowanie jako źródło praw i obowiązków Beneficjentów w kontekście wykorzystania SL2014	16
Podrozdział 2 Zakres niezbędnych procedur wewnętrznych instytucji	18
Rozdział 7 Podział zadań w zakresie administracji centralnym systemem teleinformatycznym	19
Podrozdział 1 Warunki uruchomienia dostępu do centralnego systemu teleinformatycznego dla poszczególnych instytucji	19
Podrozdział 2 Zakres obowiązków administratorów merytorycznych	19
Rozdział 8 Minimalny zakres danych przechowywanych w SL2014 oraz reguły komunikacji i wymiany danych między SL2014 a narzędziami informatycznymi mającymi na celu wsparcie procesu realizacji programów operacyjnych tworzonymi przez poszczególne instytucje zarządzające	24
Rozdział 9 Schematy przepływu danych	26
Załącznik 1 Wzór wniosku o płatność Beneficjenta w ramach projektu współfinansowanego ze środków EFRR i FS	29
Załącznik 2 Wzór wniosku o płatność Beneficjenta w ramach projektów współfinansowanych ze środków EFS	40
Załącznik 3 Główne procedury w zakresie wykorzystania centralnego systemu teleinformatycznego	50
Załącznik 4 Opis tworzenia jednolitego identyfikatora dokumentów w SL2014 oraz w lokalnych systemach informatycznych	75
Załącznik nr 5 Wnioski o nadanie/zmianę/wycofanie dostępu dla osoby uprawnionej	82
Załącznik 6 Procedura zgłaszania osób uprawnionych w ramach projektu	85
Załącznik 7 Minimalny zakres danych koniecznych do wprowadzenia do SL2014 w zakresie danych o naborze	86
Załącznik 8 Minimalny zakres danych koniecznych do wprowadzenia do SL2014 w zakresie wniosku o dofinansowanie projektu	87
Załącznik 9 Minimalny zakres danych koniecznych do wprowadzenia do SL2014 w zakresie umowy o dofinansowanie projektu w ramach projektów współfinansowanych ze środków EFRR i FS	90
Załącznik 10 Minimalny zakres danych koniecznych do wprowadzenia do SL2014 w zakresie umowy o dofinansowanie projektu w ramach projektów współfinansowanych ze środków EFS	98
Załącznik 11 Minimalny zakres danych koniecznych do wprowadzenia do SL2014 w zakresie wniosku o płatność na potrzeby certyfikacji w ramach projektów współfinansowanych ze środków EFRR i FS	106
Załącznik 12 Minimalny zakres danych koniecznych do wprowadzenia do SL2014 w zakresie wniosku o płatność na potrzeby certyfikacji dla projektów współfinansowanych ze środków EFS	112
Załącznik 13 Minimalny zakres danych koniecznych do wprowadzenia do SL2014 w zakresie uczestników projektów	118
Załącznik 14 Minimalny zakres danych koniecznych do wprowadzenia do SL2014 w zakresie kontroli projektu	122
Załącznik 15 Wzór powołania do pełnienia funkcji Administratora Merytorycznego	125
Załącznik 16 Wzór odwołania z funkcji Administratora Merytorycznego	127
Załącznik 17 Minimalny zakres danych koniecznych do wprowadzenia do SL2014 w zakresie bazy personelu	128

<i>Załącznik 18 Minimalny zakres danych koniecznych do wprowadzenia do SL2014 w zakresie instrumentów finansowych</i>	<i>129</i>
---	------------

Rozdział 1 Podstawa prawna

1. Wytyczne w zakresie warunków gromadzenia i przekazywania danych w postaci elektronicznej, zwane dalej „Wytycznymi”, zostały opracowane na podstawie art. 5 ust. 1 pkt 8 ustawy z dnia 11 lipca 2014 r. o *zasadach realizacji programów w zakresie polityki spójności finansowanych w perspektywie finansowej 2014-2020* (Dz. U. poz. 1146), zwanej dalej „ustawą”.
2. Uregulowania zawarte w Wytycznych wynikają w szczególności z:
 - a. Rozporządzenia Parlamentu Europejskiego i Rady (UE) nr 1303/2013 z dnia 17 grudnia 2013 r. ustanawiającego wspólne przepisy dotyczące Europejskiego Funduszu Rozwoju Regionalnego, Europejskiego Funduszu Społecznego, Funduszu Spójności, Europejskiego Funduszu Rolnego na rzecz Rozwoju Obszarów Wiejskich oraz Europejskiego Funduszu Morskiego i Rybackiego oraz ustanawiającego przepisy ogólne dotyczące Europejskiego Funduszu Rozwoju Regionalnego, Europejskiego Funduszu Społecznego, Funduszu Spójności i Europejskiego Funduszu Morskiego i Rybackiego oraz uchylającego rozporządzenie Rady (WE) nr 1083/2006. (Dz. Urz. UE L 347 z 20 grudnia 2013 r.), zwanego dalej „rozporządzeniem ogólnym”;
 - b. Rozporządzenia Parlamentu Europejskiego i Rady (UE) NR 1301/2013 z dnia 17 grudnia 2013 r. w sprawie Europejskiego Funduszu Rozwoju Regionalnego i przepisów szczególnych dotyczących celu „Inwestycje na rzecz wzrostu i zatrudnienia” oraz w sprawie uchylenia rozporządzenia (WE) nr 1080/2006 (Dz. Urz. UE L 347 z 20 grudnia 2013 r.);
 - c. Rozporządzenia Parlamentu Europejskiego i Rady (UE) nr 1304/2013 z dnia 17 grudnia 2013 r. w sprawie Europejskiego Funduszu Społecznego i uchylającego rozporządzenie (WE) nr 1081/2006 (Dz. Urz. UE L 347 z 20 grudnia 2013 r.);
 - d. Rozporządzenia Parlamentu Europejskiego i Rady (UE) nr 1299/2013 z dnia 17 grudnia 2013 r. w sprawie przepisów szczegółowych dotyczących wsparcia z Europejskiego Funduszu Rozwoju Regionalnego w ramach celu Europejska Współpraca Terytorialna (Dz. Urz. UE L 347 z 20 grudnia 2013 r.);

- e. Rozporządzenia Parlamentu Europejskiego i Rady (UE) NR 1300/2013 z dnia 17 grudnia 2013 r. w sprawie Funduszu Spójności i uchylającego rozporządzenie (WE) nr 1084/2006 (Dz. Urz. UE L 347 z 20 grudnia 2013 r.);
- f. Ustawy z dnia 11 lipca 2014 r. o zasadach realizacji programów w zakresie polityki spójności finansowanych w perspektywie finansowej 2014-2020 (Dz. U. poz. 1146);
- g. Rozporządzenia delegowanego Komisji nr 480/2014 z dnia 3 marca 2014 r. uzupełniającego rozporządzenie Parlamentu Europejskiego i Rady (UE) nr 1303/2013 ustanawiającego wspólne przepisy dotyczące Europejskiego Funduszu Rozwoju Regionalnego, Europejskiego Funduszu Społecznego, Funduszu Spójności, Europejskiego Funduszu Rolnego na rzecz Rozwoju Obszarów Wiejskich oraz Europejskiego Funduszu Morskiego i Rybackiego oraz ustanawiającego przepisy ogólne dotyczące Europejskiego Funduszu Rozwoju Regionalnego, Europejskiego Funduszu Społecznego, Funduszu Spójności i Europejskiego Funduszu Morskiego i Rybackiego (Dz. Urz. UE L 138 z 13 maja 2014 r.);
- h. Rozporządzenia wykonawczego Komisji (UE) nr 821/2014 z dnia 28 lipca 2014 r. ustanawiającego zasady stosowania rozporządzenia Parlamentu Europejskiego i Rady (UE) nr 1303/2013 w zakresie szczegółowych uregulowań dotyczących transferu wkładów z programów i zarządzania nimi, przekazywania sprawozdań z wdrażania instrumentów finansowych, charakterystyki technicznej działań informacyjnych i komunikacyjnych w odniesieniu do operacji oraz systemu rejestracji i przechowywania danych;
- i. Rozporządzenia wykonawczego Komisji (UE) nr 1011/2014 z dnia 22 września 2014 r. ustanawiającego szczegółowe przepisy wykonawcze do rozporządzenia Parlamentu Europejskiego i Rady (UE) nr 1303/2013 w odniesieniu do wzorów służących do przekazywania Komisji określonych informacji oraz szczegółowe przepisy dotyczące wymiany informacji między beneficjentami a instytucjami zarządzającymi, certyfikującymi, audytowymi i pośredniczącymi.

Rozdział 2 Cel wytycznych

Celem Wytycznych jest w szczególności zapewnienie jednolitych reguł wykorzystania centralnego systemu teleinformatycznego na potrzeby zarządzania finansowego, monitorowania, kontroli, audytu i ewaluacji oraz określenie minimalnego zakresu oraz formy informacji, jakie mają być przekazywane z wykorzystaniem tego systemu w związku z realizacją programów w zakresie polityki spójności.

Rozdział 3 Zakres wytycznych

1. Wytyczne obowiązują w okresie realizacji programów operacyjnych na lata 2014-2020 w odniesieniu do programów współfinansowanych z funduszy strukturalnych i Funduszu Spójności oraz programów realizowanych w ramach Europejskiej Współpracy Terytorialnej, dla których instytucja zarządzająca została ustanowiona na terytorium Rzeczypospolitej Polskiej.
2. Wytyczne obowiązują instytucje uczestniczące w realizacji programów, o których mowa w pkt 1. niniejszego rozdziału, w szczególności instytucje: zarządzające, pośredniczące oraz wdrażające.
3. Dokumenty wydawane przez instytucje, o których mowa w pkt 2. niniejszego rozdziału nie mogą być sprzeczne z uregulowaniami zawartymi w niniejszych Wytycznych.

Rozdział 4 Słowniczek pojęć

Użyte w Wytycznych określenia oznaczają:

- a. Program operacyjny – program operacyjny w rozumieniu art. 2 pkt 17 ustawy;
- b. IK – Instytucja Koordynująca;
- c. IZ – Instytucja Zarządzająca, o której mowa w art. 125 rozporządzenia ogólnego lub w art. 23 rozporządzenia EWT;
- d. IP – Instytucja Pośrednicząca, o której mowa w art. 2 pkt 9 ustawy;
- e. IW – Instytucja Wdrażająca, o której mowa w art. 2 pkt 10 ustawy;

- f. Właściwa instytucja – IZ, IP, IW lub inna instytucja zaangażowana w realizację programów operacyjnych w perspektywie finansowej 2014-2020;
- g. Instytucja udzielająca wsparcia – instytucja podpisująca umowę o dofinansowanie, a w ramach krajowych i regionalnych programów operacyjnych odpowiedzialna również za rozliczanie i kontrolę projektu;
- h. Beneficjent – podmiot, o którym mowa w art. 2 pkt 10 lub w art. 63 rozporządzenia ogólnego;
- i. Umowa o dofinansowanie – umowa o dofinansowanie projektu, decyzja o dofinansowaniu oraz porozumienie o statusie równorzędnym z umową o dofinansowanie;
- j. Centralny system teleinformatyczny – system teleinformatyczny, o którym mowa w rozdziale 16. ustawy;
- k. LSI – lokalny system teleinformatyczny umożliwiający wymianę danych z SL2014 i zapewniający:
 - i. obsługę procesów związanych z wnioskowaniem o dofinansowanie w ramach programów operacyjnych albo
 - ii. obsługę procesów związanych z wnioskowaniem o dofinansowanie i obsługę projektu od momentu podpisania umowy o dofinansowanie w ramach regionalnych programów operacyjnych;
- l. Użytkownik LSI – osoba mająca dostęp do LSI;
- m. SL2014 – aplikacja główna centralnego systemu teleinformatycznego;
- n. SL2014-PT - aplikacja centralnego systemu teleinformatycznego wspierająca obsługę projektów pomocy technicznej;
- o. SRHD – aplikacja raportująca centralnego systemu teleinformatycznego oparta na hurtowni danych umożliwiająca generowanie raportów na podstawie danych zgromadzonych w SL2014;
- p. SZT – System zarządzania tożsamością - aplikacja wspierająca zarządzanie procesami logowania w ramach centralnego systemu teleinformatycznego;

- q. Administrator Merytoryczny (AM) – wyznaczony pracownik instytucji realizujący zadania określone w rozdziale 7. Wytycznych;
- r. Użytkownik I – osoba mająca dostęp do SL2014 lub SL2014 wraz z SRHD, wyznaczona przez właściwą instytucję do wykonywania w jej imieniu czynności związanych z realizacją programu operacyjnego;
- s. Użytkownik B – osoba mająca dostęp do SL2014, wyznaczona przez Beneficjenta do wykonywania w jego imieniu czynności związanych z realizacją projektu/projektów;
- t. Słowniki horyzontalne – zbiory słów i wyrażeń powiązane tematycznie, wykorzystywane przez Administratora Merytorycznego Instytucji Koordynującej do zarządzania informacjami gromadzonymi w ramach SL2014;
- u. Słowniki programowe – zbiory słów i wyrażeń powiązane tematycznie wykorzystywane przez Administratora Merytorycznego Instytucji Zarządzającej do zarządzania informacjami gromadzonymi w ramach SL2014;
- v. WSDL – *Web Services Description Language* - oparty na XML język do definiowania usług sieciowych umożliwiających automatyczną komunikację, czyli przesyłanie danych pomiędzy systemami teleinformatycznymi;
- w. XML – *Extensible Markup Language* - uniwersalny język formalny przeznaczony do reprezentowania różnych danych w strukturalizowany sposób, wykorzystywany do komunikacji pomiędzy systemami teleinformatycznymi;
- x. Schemat XML – standard służący do definiowania struktury dokumentu XML wykorzystywanego do komunikacji pomiędzy systemami teleinformatycznymi;
- y. SZOP - Szczegółowy opis osi priorytetowych programu operacyjnego, dokument o którym mowa w art. 2 pkt 25 ustawy;
- z. SD2014 – aplikacja internetowa pełniąca funkcję Service Desk dla centralnego systemu teleinformatycznego pozwalająca na rejestrację i obsługę zgłoszeń, zdarzeń związanych z bezpieczeństwem informacji,

zapytań i wniosków dotyczących centralnego systemu teleinformatycznego zgłaszanych przez AM;

aa. Baza Wiedzy – Baza Wiedzy o Funduszach Europejskich, system intranetowy pracowników instytucji zaangażowanych we wdrażanie programów operacyjnych finansowanych ze środków unijnych, służący do komunikacji, współpracy projektowej, wymiany informacji i doświadczeń, publikowanie dokumentów oraz promocji informacji o funduszach europejskich.

Rozdział 5 Centralny system teleinformatyczny

Podrozdział 1 Architektura centralnego systemu teleinformatycznego

1. W skład centralnego systemu teleinformatycznego wchodzi:
 - a. aplikacja główna (SL2014);
 - b. aplikacja raportująca centralnego systemu teleinformatycznego (SRHD);
 - c. system zarządzania tożsamością (SZT);
 - d. aplikacja wspierająca obsługę projektów pomocy technicznej (SL2014-PT).
2. Centralny system teleinformatyczny służy do wspierania procesów związanych z:
 - a. obsługą projektu od momentu podpisania umowy o dofinansowanie – w odniesieniu do krajowego programu operacyjnego, programu EWT, dla którego instytucja zarządzająca została ustanowiona na terytorium Rzeczypospolitej Polskiej, oraz regionalnego programu operacyjnego - w zależności od decyzji instytucji zarządzającej regionalnym programem operacyjnym;
 - b. ewidencjonowaniem danych dotyczących realizacji programów operacyjnych;
 - c. obsługą procesów związanych z certyfikacją wydatków.
3. W przypadku podjęcia przez poszczególne instytucje zarządzające regionalnymi programami operacyjnymi decyzji o budowie i wykorzystaniu LSI, o którym mowa w Rozdziale 4 lit. k ppkt. ii, za przygotowanie wykazu, o którym mowa w załączniku III rozporządzenia delegowanego nr 480/2014, odpowiada właściwa instytucja zarządzająca.
4. W przypadku podjęcia przez instytucje zarządzające regionalnymi programami operacyjnymi decyzji o budowie i wykorzystaniu LSI, o który mowa w Rozdziale 4 lit. k ppkt. ii, instytucje te zapewniają, że wskaźniki w ramach Wspólnej Listy Wskaźników Kluczowych dla programów współfinansowanych z EFS, stanowiącej

załącznik do Wytycznych w zakresie monitorowania postępu rzeczowego realizacji programów operacyjnych, są wyliczane automatycznie na podstawie danych uczestników, o których mowa w art. 125 ust.2 lit. d rozporządzenia ogólnego, przekazywanych przez Beneficjentów z wykorzystaniem LSI.

5. W przypadku podjęcia przez instytucje zarządzające regionalnymi programami operacyjnymi decyzji o wykorzystaniu centralnego systemu teleinformatycznego do obsługi wszystkich procesów, za przygotowanie wykazu, o którym mowa w załączniku III rozporządzenia delegowanego nr 480/2014, odpowiada Instytucja Koordynująca we współpracy z właściwą instytucją zarządzającą.
6. Architekturę przepływu danych – w zależności od zakresu wykorzystania centralnego systemu teleinformatycznego, określają odpowiednio schemat nr 1 oraz schemat nr 2 przedstawione w rozdziale 9 Wytycznych.
7. Niezależnie od zakresu danych gromadzonych w LSI, ewidencjonowanie danych dotyczących programów operacyjnych - rozumiane w szczególności jako wprowadzenie do SL2014 minimalnych zakresów danych określonych w rozdziale 8 Wytycznych - oraz obsługa procesów związanych z certyfikacją wydatków - rozumiane w szczególności jako prowadzenie rejestru kwot podlegających procedurze odzyskiwania oraz kwot wycofanych po anulowaniu całości lub części wkładu unijnego dla projektu, sporządzanie deklaracji wydatków, wniosków o płatność do KE, rocznych zestawień wydatków - są realizowane w ramach aplikacji głównej centralnego systemu teleinformatycznego.

Podrozdział 2 Użytkownicy

1. Wyróżnia się następujące rodzaje Użytkowników:
 - a. Użytkownicy B, mający dostęp do SL2014, na podstawie wniosków, których wzór stanowi załącznik nr 5 do niniejszych Wytycznych, przekazywanych zgodnie z procedurą określoną w załączniku nr 6 Wytycznych;
 - b. Użytkownicy I, mający dostęp do SL2014 lub SL2014 wraz z SRHD, na podstawie wniosków o nadanie uprawnień, przekazywanych zgodnie z procedurą 1 w załączniku 3 do Wytycznych, do których zalicza się w szczególności:
 - i. pracowników Instytucji Koordynującej, w tym pracowników powołanych do pełnienia funkcji Administratorów Merytorycznych (AM IK);
 - ii. pracowników Instytucji Zarządzającej programem operacyjnym, w tym pracowników powołanych do pełnienia funkcji Administratorów

Merytorycznych Instytucji Zarządzającej programem operacyjnym (AM IZ);

iii. pracowników Instytucji Pośredniczącej lub Wdrażającej w ramach programu operacyjnego w tym pracowników powołanych do pełnienia funkcji Administratorów Merytorycznych Instytucji (AM I).

2. Za proces zarządzania uprawnieniami odpowiada:

- a. w odniesieniu do Użytkowników B - właściwa instytucja podpisująca umowę o dofinansowanie;
- b. w odniesieniu do Użytkowników I – właściwa instytucja występująca o nadanie dostępu zgodnie z rozdziałem 7 niniejszych Wytycznych.

Podrozdział 3 SL2014

1. SL2014 to aplikacja, której podstawowymi celami są:

- a. wsparcie bieżącego procesu zarządzania, monitorowania i oceny programów współfinansowanych z funduszy strukturalnych i Funduszu Spójności oraz programów realizowanych w ramach Europejskiej Współpracy Terytorialnej, dla których instytucja zarządzająca została ustanowiona na terytorium Rzeczypospolitej Polskiej;
- b. zachowanie odpowiedniego śladu audytowego w zakresie określonym w załączniku III rozporządzenia delegowanego nr 480/2014;
- c. umożliwienie Beneficjentom rozliczania realizowanych przez nich projektów zgodnie z wymogami rozporządzenia ogólnego.

2. W ramach procesów związanych z rozliczaniem projektów SL2014 zapewnia funkcjonowanie wystandaryzowanych formularzy, obsługę procesów i komunikację w zakresie:

- a. gromadzenia i przesyłania danych dotyczących wniosków o płatność, ich weryfikacji, w tym zatwierdzania, poprawiania, odrzucania i wycofywania;
– zgodnie z zakresem wskazanym w załącznikach 1, 2 do niniejszych Wytycznych;
- b. gromadzenia i przesyłania danych dotyczących harmonogramów finansowych, ich weryfikacji w tym zatwierdzania, poprawiania i wycofywania;
- zawierający kwotę wydatków ogółem (nie dotyczy EFS), kwalifikowalnych i dofinansowania w podziale na kwartały i lata (z możliwością rozbicia na miesiące);
- c. gromadzenia, przesyłania i aktualizacji danych dotyczących uczestników projektów;

- zgodnie z zakresem wskazanym w załączniku 13 do niniejszych Wytycznych;
 - d. gromadzenia i przesyłania danych dotyczących zamówień publicznych;
 - obejmujący w szczególności zakres, o którym mowa w załączniku III do rozporządzenia delegowanego nr 480/2014;
 - e. gromadzenia i przesyłania danych dotyczących osób zatrudnionych do realizacji projektów, tzw. bazy personelu;
 - zgodnie z zakresem wskazanym w *Wytycznych w zakresie kwalifikowalności wydatków w ramach Europejskiego Funduszu Rozwoju Regionalnego, Europejskiego Funduszu Społecznego oraz Funduszu Spójności na lata 2014-2020.*
3. W odniesieniu do pozostałych procesów, SL2014 zapewnia komunikację między Beneficjentem a instytucją udzielającą wsparcia i krajowym kontrolerem w programach EWT.
 4. SL2014 posiada funkcjonalność pozwalającą na dwukierunkową wymianę danych (za pomocą plików XML, wywoływaną przez Użytkownika I lub automatycznie przy wykorzystaniu usług sieciowych - WSDL).
 5. Zakres danych podlegających wymianie obejmuje:
 - a. dane słownikowe SL2014;
 - b. dane na temat naborów;
 - c. dane na temat wniosków o dofinansowanie;
 - d. dane na temat umów o dofinansowanie;
 - e. dane na temat wniosków o płatność na potrzeby certyfikacji (w tym korekty wniosków o płatność);
 - f. dane na temat uczestników projektów;
 - g. dane na temat kontroli projektów;
 - h. dane na temat personelu projektu;
 - i. dane na temat instrumentów finansowych.
 6. SL2014 umożliwia gromadzenie danych wymienionych w punkcie 5 lit. b-i, zgodnie z minimalnym zakresem określonym w załącznikach 7-14 oraz 17-18 do Wytycznych.
 7. Możliwość przekazywania danych z LSI do SL2014 jest uwarunkowana zgłoszeniem danego LSI przez właściwą IZ do IK zgodnie z procedurą 8 w załączniku 3 do Wytycznych. Transfer danych pomiędzy LSI a SL2014 wywoływany przez Użytkownika I następuje z wykorzystaniem dedykowanego modułu SL2014 - za pomocą plików XML przygotowanych według zdefiniowanych schematów XML publikowanych w Bazie Wiedzy. Transfer danych pomiędzy LSI a SL2014 jest

- również możliwy automatycznie przy wykorzystaniu usług sieciowych (WSDL). Reguły komunikacji z wykorzystaniem WSDL zostały udostępnione w Bazie Wiedzy.
8. IK zastrzega możliwość podjęcia czynności o charakterze audytowym, w tym przeprowadzenia audytu niezależnego z wykorzystaniem powszechnie stosowanych metodyk, mającego na celu zbadanie procedur i procesów w ramach LSI powiązanych z centralnym systemem teleinformatycznym.
 9. Częstotliwość przekazywania danych z LSI do SL2014 powinna być adekwatna do przyrostu danych w LSI, jednak powinna odbywać się nie rzadziej niż raz na 5 dni roboczych w przypadku, jeżeli w tym okresie do LSI wprowadzane zostały dane przeznaczone do eksportu do SL2014.
 10. Przekazywanie danych z LSI do SL2014 odbywa się zgodnie z procedurą 9 w załączniku 3 do Wytycznych - *Procedura wymiany danych pomiędzy LSI a SL2014*.
 11. Przekazywanie danych z SL2014 do LSI odbywa się zgodnie z procedurą 10 w załączniku 3 - *Procedura eksportu danych z SL2014 do pliku XML/usługi sieciowej*.
 12. Schematy XML są aktualizowane w przypadku zmian wprowadzanych w SL2014. Informacja o planowanym wprowadzeniu modyfikacji w dedykowanym module wymiany danych jest przekazywana właściwym instytucjom w czasie nie krótszym niż 7 dni roboczych przed wdrożeniem modyfikacji.
 13. Instytucje, o których mowa w rozdziale 3 niniejszych Wytycznych, uczestniczące w realizacji programów operacyjnych zapewniają, że dane wprowadzane do SL2014 są:
 - a. zgodne z dokumentami źródłowymi;
 - b. wprowadzane zgodnie z obowiązującą Instrukcją Użytkownika I.
 14. Każda instytucja odpowiada za jakość danych wprowadzonych do SL2014 zgodnie z jej właściwością i jest zobowiązana ustanowić odpowiednie procedury gwarantujące wysoką jakość danych, w szczególności, prowadzić audyt jakości danych.
 15. Usuwanie danych z SL2014 oraz monitorowanie usuwania danych z SL2014 odbywa się zgodnie z:
 - a. procedurą 20 w załączniku 3 do Wytycznych - *Procedura usuwania danych z SL2014*;
 - b. procedurą 21 w załączniku 3 do Wytycznych - *Procedura monitorowania usuwania danych z SL2014*.

Podrozdział 4. SRHD

1. SRHD umożliwia Użytkownikowi I samodzielne tworzenie raportów oraz, przy odpowiednim poziomie uprawnień, zapisywanie raportów.
2. W przypadku, gdy żaden z udostępnionych przez AM I/AM IZ/AM IK raportów nie może być dostosowany przez Użytkownika I do jego bieżących potrzeb, może on zgłosić potrzebę sporządzenia raportu przez Użytkownika I posiadającego niezbędną wiedzę i umiejętności do wykonania raportu postępując zgodnie z procedurą 19 w załączniku 3 do Wytycznych - *Procedura zgłaszania do AM IZ/AM IK potrzeby wykonania raportu w SRHD*.
3. Dostęp (nadanie/odebranie uprawnień) do SRHD przyznawany jest zgodnie z procedurami:
 - a. procedurą 1 w załączniku 3 do Wytycznych - *Procedura nadawania i zmiany uprawnień Użytkowników I*;
 - b. procedurą 2 w załączniku 3 do Wytycznych - *Procedura wycofania i czasowego wycofania uprawnień Użytkowników I*.
4. Uprawnienia specyficzne dla systemu raportującego definiowane są bezpośrednio w SRHD przy wykorzystaniu ról dla każdego Użytkownika I bądź grupy Użytkowników I.

Podrozdział 5. SZT

1. SZT umożliwia zalogowanie się do SL2014 oraz SRHD, jak również przełączanie się pomiędzy systemami, do których Użytkownik I ma nadany dostęp.
2. Uwierzytelnienie Użytkownika I następuje przez wykorzystanie loginu i hasła.

Podrozdział 6 SL2014-PT

1. SL2014-PT to aplikacja wspierająca procesy związane z rozliczaniem projektów pomocy technicznej realizowanych w ramach krajowych programów operacyjnych (z wyłączeniem EWT), w szczególności procesy związane z rozliczaniem wynagrodzeń.
2. SL2014-PT zapewnia funkcjonowanie wystandaryzowanych formularzy, obsługę procesów i komunikację w zakresie:
 - a. gromadzenia i przesyłania danych dotyczących wniosków o dofinansowanie, ich weryfikacji, w tym zatwierdzania, poprawiania, odrzucania;

- b. przygotowania, gromadzenia i przesyłania danych dotyczących umów/decyzji/porozumień o dofinansowanie;
 - c. gromadzenia i przesyłania danych dotyczących wniosków o płatność, ich weryfikacji, w tym zatwierdzania, poprawiania, odrzucania;
 - d. gromadzenia i przesyłania danych dotyczących harmonogramów finansowych.
3. Z wyjątkiem zapisów Rozdziału 5 Podrozdziału 6 niniejszych wytycznych nie stosuje się w odniesieniu do SL2014-PT. W zakresie nieuregulowanym w niniejszych Wytycznych, w odniesieniu do SL2014-PT zastosowanie znajdują zapisy innych Wytycznych oraz procedur.

Podrozdział 7. Jednolita numeracja

1. W celu zapewnienia integralności danych zawartych w SL2014 wprowadza się jednolitą identyfikację dokumentów. Szczegółowy opis tworzenia jednolitego identyfikatora dokumentów został zawarty w załączniku nr 4 do Wytycznych;
2. W celu identyfikacji Beneficjenta i zapewnienia informacji, o których mowa w polu nr 1 załącznika III rozporządzenia delegowanego nr 480/2014, wykorzystywany jest NIP.
3. W przypadku, gdy Beneficjentem jest podmiot spoza terytorium Rzeczypospolitej Polskiej, numerem identyfikacyjnym Beneficjenta jest właściwy numer identyfikacyjny stosowany w danym państwie członkowskim.

Rozdział 6 Uregulowania w zakresie rozliczania projektów współfinansowanych z funduszy polityki spójności w kontekście wymogów związanych z *e-cohesion*

Podrozdział 1 Umowa o dofinansowanie jako źródło praw i obowiązków Beneficjentów w kontekście wykorzystania SL2014

1. Dane z umowy o dofinansowanie są wprowadzane do SL2014 przez pracownika właściwej instytucji.
2. W ramach umów zawieranych z Beneficjentami należy zapewnić przynajmniej następujące zapisy:
 - a. określające zasady i zakres dostępu do SL2014, w szczególności:
 - i. zobowiązujące Beneficjenta do korzystania z SL2014 w ramach procesu rozliczenia realizowanych przez niego projektów oraz przestrzegania aktualnej Instrukcji Użytkownika B udostępnionej przez instytucję udzielającą wsparcia,

- ii. zobowiązujące Beneficjenta do wyznaczenia przez niego osób uprawnionych do wykonywania w jego imieniu czynności związanych z realizacją projektu/projektów oraz ich zgłoszenia do pracy w ramach SL2014, zgodnie z procedurą określoną w załączniku nr 6 do Wytycznych - *Procedura zgłaszania osób uprawnionych w ramach projektu*. W ramach powyższej procedury konieczne jest stosowanie formularzy stanowiących załącznik nr 5 Wytycznych. Wszelkie działania w SL2014 osób uprawnionych są traktowane w sensie prawnym jako działanie Beneficjenta,
 - iii. zobowiązujące do wykorzystania przez osoby uprawnione przez Beneficjenta profilu zaufanego ePUAP lub bezpiecznego podpisu elektronicznego weryfikowanego za pomocą ważnego kwalifikowalnego certyfikatu w ramach uwierzytelniania czynności dokonywanych w ramach SL2014, jeśli Beneficjentem jest podmiot zarejestrowany na terytorium RP,
 - iv. określające sposób postępowania, gdy z powodów technicznych wykorzystanie profilu zaufanego ePUAP nie jest możliwe – określenie, że w takich przypadkach uwierzytelnianie następuje przez wykorzystanie loginu i hasła wygenerowanego przez SL2014, gdzie jako login stosuje się PESEL danej osoby uprawnionej (w przypadku Beneficjenta krajowego) albo adres e-mail (w przypadku Beneficjenta zagranicznego),
 - v. zobowiązujące do przestrzegania Regulaminu bezpieczeństwa informacji przetwarzanych w aplikacji głównej centralnego systemu teleinformatycznego przez wszystkie osoby uprawnione przez Beneficjenta,
 - vi. zobowiązujące Beneficjenta do każdorazowego informowania właściwej instytucji o nieautoryzowanym dostępie do danych Beneficjenta w SL2014,
 - vii. dotyczące powierzenia danych osobowych przetwarzanych w ramach realizacji umowy o dofinansowanie, a o ile powierzenie przetwarzania danych osobowych miałoby nastąpić w ramach odrębnej umowy, wskazanie, że nieodłączną częścią umowy o dofinansowanie powinna być umowa o powierzenie przetwarzania danych osobowych;
- b. określające zakres dokumentów niezbędnych do przekazania wraz z wnioskiem o płatność w ramach SL2014, zakres dokumentów wymaganych do okazania w siedzibie Beneficjenta, np. podczas kontroli w miejscu realizacji

- projektu, oraz określające, że przekazanie dokumentów drogą elektroniczną nie zdejmuje z Beneficjenta obowiązku przechowywania oryginałów dokumentów i ich udostępniania podczas kontroli na miejscu;
- c. określające zakres i format innych dokumentów niezbędnych do rozliczenia projektu, w szczególności w zakresie monitoringu rzeczowo-finansowego, harmonogramów finansowych i trwałości projektu, które są składane za pośrednictwem SL2014;
 - d. precyzujące zakres spraw i czynności, które nie mogą być przedmiotem komunikacji wyłącznie przy wykorzystaniu SL2014;
 - e. określające sposób postępowania w przypadku niedostępności SL2014 i odsyłające do procedury 4 w załączniku 3 do Wytycznych - *Procedura postępowania w przypadku awarii SL2014 zgłoszonej przez Użytkowników B*, a także określające wzory wniosków o płatność składanych przez Beneficjentów w formie papierowej (stanowiących załącznik nr 1 i 2 do Wytycznych);
 - f. określające zasady, zakres i obowiązki Beneficjenta w związku z przetwarzaniem danych osobowych w centralnym systemie teleinformatycznym.
3. Uregulowania wymienione w pkt. 1-2 mają zastosowanie dla instytucji, które wykorzystują SL2014 w ramach obsługi projektu po podpisaniu umowy o dofinansowanie.

Podrozdział 2 Zakres niezbędnych procedur wewnętrznych instytucji

1. Instytucja udzielająca wsparcia, a w ramach programów EWT krajowy kontroler, jest zobowiązana/y do przygotowania wewnętrznych procedur, uzupełniających horyzontalne procedury określone w niniejszych Wytycznych, w szczególności w zakresie:
- a. sposobu uwierzytelniania dokumentów przekazywanych do Beneficjentów w ramach procesu rozliczania projektów, tj. procedur określających zakres spraw i czynności uwierzytelnianych:
 - i. wyłącznie z wykorzystaniem funkcjonalności umożliwiającej korespondencję w ramach SL2014,
 - ii. przy wykorzystaniu profilu zaufanego ePUAP w ramach elektronicznej platformy usług administracji publicznej ePUAP lub za pośrednictwem

- bezpiecznego podpisu elektronicznego weryfikowanego za pomocą ważnego kwalifikowalnego certyfikatu,
- iii. z wykorzystaniem korespondencji papierowej, która po jej przekazaniu do Beneficjenta zostaje zamieszczona przez właściwego Użytkownika I w odpowiednim module SL2014 w postaci zeskanowanych załączników;
 - b. sposobu organizacji wsparcia dla Beneficjentów, w tym funkcjonowania telefonu kontaktowego czy dedykowanej skrzynki mailowej;
 - c. archiwizacji dokumentacji będącej przedmiotem korespondencji z Beneficjentem, a nie wprowadzanej do SL2014.

Rozdział 7 Podział zadań w zakresie administracji centralnym systemem teleinformatycznym

Podrozdział 1 Warunki uruchomienia dostępu do centralnego systemu teleinformatycznego dla poszczególnych instytucji

1. Instytucja, która zamierza uzyskać dostęp do centralnego systemu teleinformatycznego zobligowana jest do:
 - a. podpisania porozumienia z administratorem danych zbioru „Centralny system teleinformatyczny wspierający realizację programów operacyjnych” w zakresie powierzenia przetwarzania danych osobowych;
 - b. powoływania i odwoływania Administratora Merytorycznego/Administratorów Merytorycznych na podstawie wzorów określonych w załącznikach odpowiednio 14 i 15 do Wytycznych, przekazywanych do IK;
 - c. przekazania adresu skrzynki mailowej, z poziomu której prowadzona będzie komunikacja pomiędzy AM.
2. Instytucja, w celu otrzymania praw dostępu do Centralnego systemu teleinformatycznego dla swoich pracowników, zobligowana jest do złożenia do IK wniosku o nadanie uprawnień, zgodnie z procedurą 1 w załączniku 3 do Wytycznych. Wzory kart nadania uprawnień są określane przez IK i zamieszczane w Bazie Wiedzy.

Podrozdział 2 Zakres obowiązków administratorów merytorycznych

1. Zarządzanie dostępem do SL2014:
 - a. zadania AM IK:
 - i. zarządzanie uprawnieniami Użytkowników I, w tym w szczególności:
 - o aktualizacja wzorów wniosku o nadanie/zmianę uprawnień,
 - o określenie realnego zapotrzebowania w zakresie dostępu,

- o wnioskowanie o nadanie/zmianę uprawnień,
- o wnioskowanie o wycofanie/czasowe wycofanie uprawnień,
- o ocena poprawności wniosków o nadanie/zmianę/wycofanie/czasowe wycofanie uprawnień,
- o monitorowanie aktywności kont Użytkowników I, weryfikacja poprawności konfiguracji uprawnień dla kont Użytkowników I funkcjonujących w ramach instytucji,
- o nadanie/zmiana/wycofanie/czasowe wycofanie uprawnień Użytkowników I,
- o weryfikacja poprawności konfiguracji uprawnień kont Użytkowników I,
- ii. tworzenie kopii bezpieczeństwa zgłoszeń uprawnień,
- iii. przekazywanie wiedzy z zakresu obsługi centralnego systemu teleinformatycznego Użytkownikom I, nad którymi pełnią bezpośredni nadzór oraz AM IZ,
- iv. bieżące wsparcie Użytkowników I w zakresie korzystania z centralnego systemu teleinformatycznego,
- v. bieżąca współpraca z AM IZ w sprawach związanych z wykorzystaniem centralnego systemu teleinformatycznego;
- b. zadania AM IZ:
 - i. zarządzanie uprawnieniami do systemu Użytkowników I w ramach programu operacyjnego:
 - o zgłaszanie aktualizacji wzoru wniosku o nadanie/zmianę uprawnień,
 - o określenie realnego zapotrzebowania w zakresie dostępu,
 - o wnioskowanie o nadanie/zmianę uprawnień Użytkownikom I w ramach własnej instytucji,
 - o ocena poprawności wniosków o nadanie/zmianę uprawnień instytucji podległych,
 - o wnioskowanie o wycofanie/czasowe wycofanie uprawnień w ramach własnej instytucji,
 - o monitorowanie aktywności kont Użytkowników I w ramach programu operacyjnego,
 - o weryfikacja poprawności konfiguracji uprawnień dla kont Użytkowników I w ramach programu operacyjnego,

- ii. przekazywanie wiedzy z zakresu obsługi centralnego systemu teleinformatycznego Użytkownikom I w ramach danego programu operacyjnego oraz w zakresie SL2014 Użytkownikom B¹,
- iii. koordynacja organizacji procesu zarządzania uprawnieniami Użytkowników B do SL2014 (lista osób uprawnionych);
- iv. bieżąca współpraca z AM IK oraz AM I w sprawach związanych z wykorzystaniem centralnego systemu teleinformatycznego;
- v. bieżące wsparcie Użytkowników B w zakresie korzystania z SL2014 i Użytkowników I w zakresie korzystania z centralnego systemu teleinformatycznego.

c. zadania AM I:

- i. zarządzanie uprawnieniami Użytkowników I w ramach danej instytucji, tj.:
 - o określenie realnego zapotrzebowania w zakresie dostępu,
 - o wnioskowanie o nadanie/zmianę uprawnień,
 - o wnioskowanie o wycofanie/czasowe wycofanie uprawnień,
 - o weryfikacja poprawności konfiguracji uprawnień dla kont Użytkowników I;
- ii. przekazywanie wiedzy z zakresu obsługi centralnego systemu teleinformatycznego Użytkownikom I oraz w zakresie SL2014 Użytkownikom B²;
- iii. koordynacja organizacji procesu zarządzania uprawnieniami Użytkowników B do SL2014 (lista osób uprawnionych);
- iv. bieżąca współpraca z AM IZ w sprawach związanych z wykorzystaniem centralnego systemu teleinformatycznego;
- v. bieżące wsparcie Użytkowników B w zakresie korzystania z SL2014 i Użytkowników I w zakresie korzystania z centralnego systemu teleinformatycznego.

2. Zarządzanie słownikami horyzontalnymi i programowymi w SL2014:

a. zadania AM IK:

- i. administracja słownikami horyzontalnymi, m.in. poprzez współpracę z AM IZ przy budowie i modyfikacji słowników horyzontalnych;
- ii. nadzór nad danymi słowników programowych.

b. zadania AM IZ:

¹ (dot. Użytkowników B) Dla których pełnią rolę instytucji udzielającej wsparcia

² (dot. Użytkowników B) Dla których pełnią rolę instytucji udzielającej wsparcia

- i. administracja słownikami programowymi, tj. budowa i modyfikacja słowników programowych;
 - ii. wsparcie administrowania słownikami horyzontalnymi, tj. zgłaszanie do AM IK propozycji zmian w zakresie danych słowników horyzontalnych, za które odpowiada AM IK.
 - c. zadania AM I:
 - i. wsparcie administrowania słownikami, tj.:
 - o zgłaszanie do AM IZ propozycji zmian w zakresie danych słownikowych, za które odpowiada AM IZ,
 - o zgłaszanie do AM IZ propozycji zmian w zakresie danych słowników horyzontalnych, za które odpowiada AM IK.
- 3. Zarządzanie danymi w zakresie struktury programów operacyjnych:
 - a. zadania AM IK:
 - i. administracja strukturą PO:
 - o współpraca z AM IZ przy budowie i modyfikacji struktury PO,
 - o wprowadzanie danych oraz nadzór nad strukturą PO.
 - b. zadania AM IZ:
 - i. wsparcie administrowania strukturą PO w zakresie poszczególnych programów operacyjnych:
 - o zgłaszanie do AM IK zatwierdzonych w ramach SZOP i programów operacyjnych (w programach EWT) zmian mających wpływ na strukturę programu operacyjnego zdefiniowaną w ramach SL2014.
- 4. Zarządzanie jakością danych w SL2014:
 - a. zadania AM IK:
 - i. opracowanie i umieszczenie w Bazie Wiedzy Instrukcji Użytkownika I,
 - ii. opracowanie i umieszczenie w Bazie Wiedzy ogólnej Instrukcji Użytkownika B, która może być podstawą do opracowania szczegółowej Instrukcji Użytkownika B w ramach programu operacyjnego³,
 - iii. opracowanie i umieszczenie w Bazie Wiedzy harmonogramu audytów jakości przeprowadzanych przez IK⁴, minimalnego zakresu listy kontrolnej oraz informacji nt. wyników audytu jakości danych,
 - iv. nadzór nad jakością danych, tj.:
 - o przeprowadzanie audytów jakości danych wprowadzanych do SL2014 m.in. w oparciu o raporty SRHD,

³ Instrukcja szczegółowa nie może być niezgodna z ogólną Instrukcją Użytkownika B.

⁴ Obejmujących, co do zasady, rok kalendarzowy.

- o korekta błędnych danych/dokonanie zmiany danych na wniosek AM IZ zgłoszony za pośrednictwem SD2014,
- o zamieszczenie w Bazie Wiedzy informacji o planowanych zmianach w module XML (w tym w usługach sieciowych) wraz ze schematami danych;

b. zadania AM IZ:

- i. zarządzanie jakością danych wprowadzonych w ramach programu operacyjnego, tj.:
 - o opracowywanie harmonogramów audytów jakości danych przeprowadzanych na poziomie IZ⁵,
 - o przeprowadzanie audytów jakości danych wprowadzanych w ramach własnej instytucji oraz nadzór nad jakością danych wprowadzonych w ramach programu operacyjnego,
 - o weryfikacja wniosków o poprawę błędnych danych/zmianę danych przekazanych przez AM I,
 - o przekazywanie do AM IK wniosków o poprawę błędnych danych/zmianę danych za pośrednictwem SD2014;

c. zadania AM I:

- i. zarządzanie jakością danych wprowadzonych w ramach instytucji, tj.:
 - o przeprowadzanie audytów jakości danych wprowadzanych w ramach danej instytucji,
 - o przekazanie do AM IZ wniosków o poprawę błędnych danych/zmianę danych za pośrednictwem SD2014.

5. Zarządzanie dostępem w ramach SRHD:

a. zadania AM IK:

- i. określanie realnego zapotrzebowania w zakresie dostępu do SRHD,
- ii. definiowanie ról oraz grup Użytkowników I.

6. Zarządzanie raportami w SRHD:

a. zadania AM IK:

- i. nadzór nad wszystkimi raportami w SRHD,
- ii. tworzenie raportów na prośbę Użytkowników I,
- iii. monitorowanie wykorzystania raportów w SRHD;

b. zadania AM IZ:

⁵ Harmonogram, co do zasady, powinien dotyczyć roku kalendarzowego i być przekazywany do wiadomości IK oraz IP/ IW do 31 grudnia roku poprzedzającego (rok, którego dotyczy). Powinien uwzględniać moduły w ramach których w ramach programu operacyjnego wprowadzono dane.

- i. nadzór nad raportami w SRHD utworzonymi przez Użytkowników I w danym programie operacyjnym,
 - ii. tworzenie raportów na prośbę AM I/Użytkowników I w ramach danego programu operacyjnego oraz analiza możliwości wykorzystania istniejących raportów dla bieżących potrzeb AM I/Użytkowników I w ramach danego programu operacyjnego;
- c. zadania AM I:
- i. nadzór nad raportami w SRHD utworzonymi przez Użytkowników I w danej instytucji,
 - ii. tworzenie raportów na prośbę Użytkowników I w ramach danej instytucji oraz analiza możliwości wykorzystania istniejących raportów dla bieżących potrzeb Użytkowników I danej instytucji.

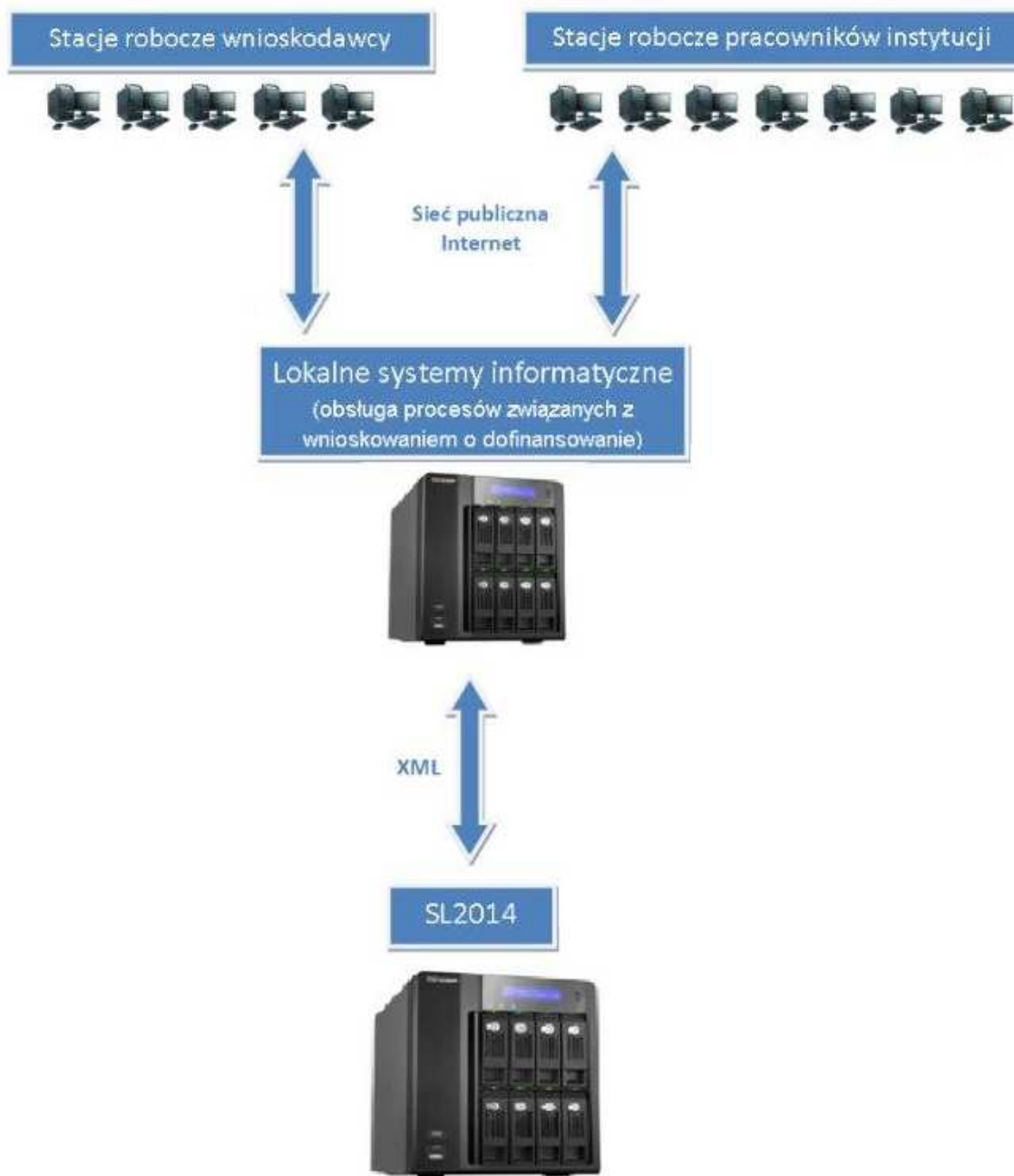
Rozdział 8 Minimalny zakres danych przechowywanych w SL2014 oraz reguły komunikacji i wymiany danych między SL2014 a narzędziami informatycznymi mającymi na celu wsparcie procesu realizacji programów operacyjnych tworzonymi przez poszczególne instytucje zarządzające

1. Minimalny zakres danych, których wprowadzenie do SL2014 zapewnia instytucja zarządzająca - niezależnie od podjęcia przez właściwą instytucję decyzji o budowie i wykorzystaniu LSI, o którym mowa w punkcie k rozdziału 4 - został określony:
 - a. w załączniku 7 do Wytycznych - w zakresie danych o naborze;
 - b. w załączniku 8 do Wytycznych - w zakresie wniosku o dofinansowanie projektu;
 - c. w załączniku 9 do Wytycznych - w zakresie umowy o dofinansowanie projektu w ramach projektów współfinansowanych ze środków EFRR i FS;
 - d. w załączniku 10 do Wytycznych - w zakresie umowy o dofinansowanie projektu w ramach projektów współfinansowanych ze środków EFS;
 - e. w załączniku 11 do Wytycznych - w zakresie wniosku o płatność na potrzeby certyfikacji w ramach projektów współfinansowanych ze środków EFRR i FS;
 - f. w załączniku 12 do Wytycznych - w zakresie wniosku o płatność na potrzeby certyfikacji w ramach projektów współfinansowanych ze środków EFS;
 - g. w załączniku 13 do Wytycznych – w zakresie uczestników projektów;
 - h. w załączniku 17 do Wytycznych – w zakresie personelu projektu, o którym mowa w *Wytycznych w zakresie kwalifikowalności wydatków w ramach Europejskiego Funduszu Rozwoju Regionalnego, Europejskiego Funduszu Społecznego oraz Funduszu Spójności na lata 2014-2020*;
 - i. w załączniku 18 do Wytycznych – w zakresie instrumentów finansowych.

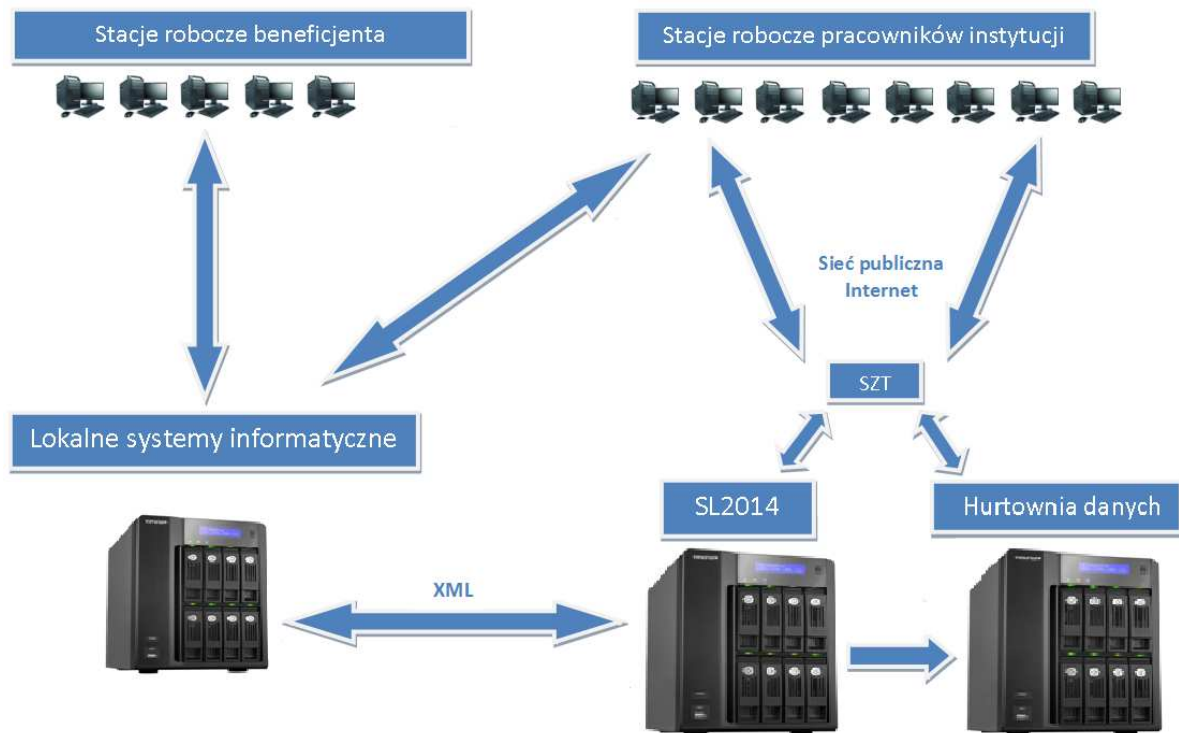
2. Reguły komunikacji i wymiany danych między SL2014 a narzędziami informatycznymi mającymi na celu wsparcie procesu realizacji programów operacyjnych tworzonymi przez poszczególne instytucje zarządzające są udostępniane w Bazie Wiedzy.

Rozdział 9 Schematy przepływu danych

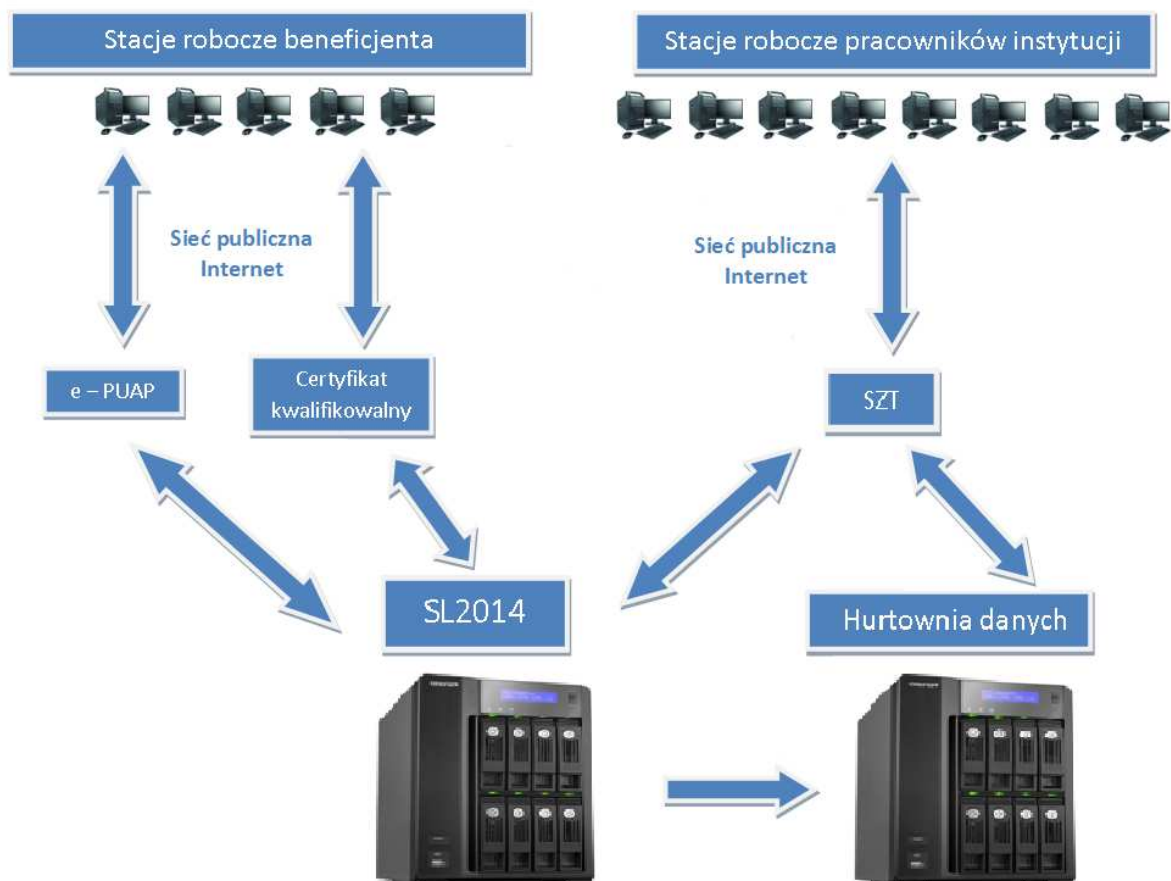
Schemat 1. Przepływ danych w ramach programów operacyjnych wykorzystujących LSI do wspierania procesów związanych z wnioskowaniem o dofinansowanie (do momentu podpisania umowy o dofinansowanie)



Schemat 2. Przepływ danych w ramach programów operacyjnych wykorzystujących LSI do wspierania procesów związanych z obsługą projektu od momentu podpisania umowy o dofinansowanie



Schemat 3. Przepływ danych w ramach programów operacyjnych wykorzystujących SL2014 do wspierania procesów związanych z obsługą projektu od momentu podpisania umowy o dofinansowanie



Załącznik 1 Wzór wniosku o płatność Beneficjenta w ramach projektu współfinansowanego ze środków EFRR i FS

Projekt

Wniosek za okres			
od		do	
Wniosek o zaliczkę		Tak/Nie	
Wniosek o refundację		Tak/Nie	
Wniosek rozliczający zaliczkę		Tak/Nie	
Wniosek sprawozdawczy		Tak/Nie	
Wniosek o płatność końcową		Tak/Nie	
Nazwa Beneficjenta			
Nr umowy/decyzji/aneksu			
Tytuł projektu			
Program operacyjny		<Nazwa>	
Oś priorytetowa		<Nazwa>	
Działanie		<Nazwa>	
Poddziałanie		<Nazwa>	
Wydatki ogółem			
Wydatki kwalifikowalne			
Dofinansowanie			
Wnioskowana kwota			
w tym zaliczka			
w tym refundacja			

Postęp rzeczowy

Postęp rzeczowy realizacji projektu	
Zadanie	Stan realizacji
Zadanie 1	
(...)	

Wskaźniki produktu						
Lp.	Nazwa wskaźnika	Jednostka miary	Wartość docelowa	Wartość osiągnięta w okresie sprawozdawczym	Wartość osiągnięta od początku realizacji projektu (narastająco)	Stopień realizacji (%)

Wskaźniki rezultatu						
Lp.	Nazwa wskaźnika	Jednostka miary	Wartość bazowa	Wartość docelowa	Wartość osiągnięta w wyniku zrealizowania projektu	Stopień realizacji (%)

Problemy napotkane w trakcie realizacji projektu
Planowany przebieg realizacji projektu

Postęp finansowy

Zestawienie dokumentów potwierdzających poniesione wydatki																		
Lp.	Numer dokumentu	Numer księgowy lub ewidencyjny	NIP wystawcy dokumentu/ Pesel	Data wystawienia dokumentu	Data zapłaty	Nazwa towaru lub usługi	Numer kontraktu	Kwota dokumentu brutto	Kwota dokumentu netto	Kategoria kosztów - Nazwa kosztu	Wydatki ogółem	Wydatki kwalifikowalne	w tym VAT	Dofinansowanie	Kategoria podlegająca limitom	Wydatki w ramach limitu	Uwagi	Faktura korygująca
Zadanie 1 [Nazwa zadania]																		
Suma																		
Zadanie 2 [Nazwa zadania]																		
Suma																		
Ogółem wydatki rzeczywiście poniesione																		

Wydatki rozliczane ryczałtowo								
Lp.	Rodzaj ryczałtu	Nazwa ryczałtu	Informacje dotyczące ryczałtów		Wydatki kwalifikowalne	Dofinansowanie	Kategoria podlegająca limitom	Wydatki w ramach limitu
Zadanie 1 [Nazwa zadania]								
	<i>dla stawek jednostkowych</i>		<i>Wysokość stawki</i>	<i>Liczba stawek</i>				
Suma								
Zadanie 2 [Nazwa zadania]								
	<i>dla kwot ryczałtowych</i>		<i>Nazwa wskaźnika</i>	<i>Wartość</i>				
Suma								
Koszty pośrednie								
	<i>dla stawek ryczałtowych</i>		<i>Stawka ryczałtowa (%)</i>					
Suma								
Ogółem wydatki rozliczane ryczałtowo								

Zwroty/korekty										
Lp.	Numer wniosku o płatność w ramach którego wydatek został rozliczony	Zadanie	Kategoria kosztów - Nazwa kosztu/ Nazwa ryczałtu	Numer dokumentu	Wydatki ogółem	Wydatki kwalifikowalne	Dofinansowanie	Kategoria podlegająca limitom	Wydatki w ramach limitu	Uwagi/ komentarze
Ogółem										

Źródła finansowania wydatków

Nazwa źródła finansowania wydatków	Wydatki ogółem	Wydatki kwalifikowalne
Środki wspólnotowe		
Krajowe środki publiczne, w tym:		
- budżet państwa		
- budżet jednostek samorządu terytorialnego		
- inne krajowe środki publiczne		
Prywatne		
Suma		
w tym EBI		

Rozliczenie zaliczek

	Kwota dofinansowania
Środki przekazane dotychczas Beneficjentowi w formie zaliczki	
Kwota dotychczas rozliczonych zaliczek	
Kwota zaliczek rozliczana bieżącym wnioskiem	
Kwota zaliczek pozostająca do rozliczenia	
Procent rozliczenia	
Odsetki narosłe od środków zaliczki	
w tym zwrócone do dnia sporządzenia wniosku o płatność	

Postęp finansowy										
Kategoria kosztów - Nazwa kosztu / Nazwa ryczałtu	Kwota wydatków określona w zakresie finansowym w umowie			Kwota wydatków narastająco od początku realizacji projektu			Kwota wydatków objętych bieżącym wnioskiem			% realizacji
	ogółem	kwalifikowal ne	dofinansowa nie	ogółem	kwalifikowal ne	dofinansowa nie	ogółem	kwalifikowal ne	dofinansowa nie	
Zadanie 1 [Nazwa zadania]										
Kat. A - Nazwa kosztu A1										
Kat. B – Nazwa kosztu B1										
Suma										
Zadanie 2 [Nazwa zadania]										
Kat. C – Nazwa kosztu C1										
Nazwa ryczałtu 1										
Suma										
Ogółem w projekcie, w tym:										
koszty bezpośrednie										
wydatki rzeczywiście poniesione										
wydatki rozliczane ryczałtowo										
w ramach kategorii kosztów	Kat. A									
	Kat. B									
	Kat. C									
w ramach kategorii kosztów podlegających limitom	wydatki poniesione na zakup gruntów									
	wkład rzeczowy									
	cross – financing									
	Limity z umowy									

Dochód		
Lp.	Rodzaj dochodu	Kwota
		Suma

Informacje

Projekt jest realizowany zgodnie z zasadami polityk wspólnotowych	Tak/Nie
<w przypadku nieprzestrzegania polityk wspólnoty należy opisać, na czym polegały nieprawidłowości oraz wskazać planowane i podjęte działania naprawcze>	
Oświadczenie Beneficjenta	
Ja niżej podpisany oświadczam, iż zgodnie z moją wiedzą:	
<ul style="list-style-type: none">• wydatki wskazane we wniosku jako kwalifikowalne zostały poniesione zgodnie ze wszystkimi odpowiednimi zasadami kwalifikowania wydatków;• informacje zawarte we wniosku o płatność rzetelnie odzwierciedlają rzeczowy i finansowy postęp realizacji projektu;• we wniosku o płatność nie pominięto żadnych istotnych informacji, ani nie podano nieprawdziwych informacji, które mogłyby wpłynąć na ocenę prawidłowości realizacji projektu oraz finansowego i rzeczowego postępu w realizacji projektu;	
jestem świadomy odpowiedzialności karnej wynikającej z art. 297 kodeksu karnego, dotyczącej poświadczania nieprawdy co do okoliczności mającej znaczenie prawne.	
Miejsce przechowywania dokumentacji	

Załączniki

Faktury	
Załączam faktury lub dokumenty księgowe o równoważnej wartości dowodowej wraz z dowodami zapłaty	Tak/Nie

Zestawienie dokumentów potwierdzających odbiór/wykonanie prac				
Lp.	Nazwa dokumentu	Nr dokumentu	Data dokumentu	Krótki opis
Załączam dokumenty potwierdzające odbiór/wykonanie prac wymienione w ww. tabeli				Tak/Nie

Inne dokumenty

Lp.	Nazwa dokumentu	Nr dokumentu	Data dokumentu	Krótki opis
Załączam dokumenty wymienione w ww. tabeli				Tak/Nie

Załącznik 2 Wzór wniosku o płatność Beneficjenta w ramach projektów współfinansowanych ze środków EFS

Projekt

Wniosek za okres			
od		do	
Wniosek o zaliczkę		Tak/Nie	
Wniosek o refundację		Tak/Nie	
Wniosek rozliczający zaliczkę		Tak/Nie	
Wniosek sprawozdawczy		Tak/Nie	
Wniosek o płatność końcową		Tak/Nie	
Nazwa Beneficjenta			
Nr umowy/decyzji/aneksu			
Tytuł projektu			
Program operacyjny		<Nazwa>	
Oś priorytetowa		<Nazwa>	
Działanie		<Nazwa>	
Poddziałanie		<Nazwa>	
Wydatki kwalifikowalne			
Dofinansowanie			
Wnioskowana kwota			
w tym zaliczka			
w tym refundacja			

Postęp rzeczowy

Postęp rzeczowy realizacji projektu	
Zadanie	Stan realizacji
Zadanie 1	
(...)	

Wskaźniki produktu										
Lp.	Nazwa wskaźnika	Jednostka miary	Wartość docelowa		Wartość osiągnięta w okresie sprawozdawczym		Wartość osiągnięta od początku realizacji projektu (narastająco)		Stopień realizacji (%)	
			K	M	K	M	K	M	K	M
			K		K		K		K	
			M		M		M		M	
			O		O		O		O	
			K		K		K		K	
			M		M		M		M	
			O		O		O		O	

Wskaźniki rezultatu												
Lp.	Nazwa wskaźnika	Jednostka miary	Wartość bazowa		Wartość docelowa		Wartość osiągnięta w okresie sprawozdawczym		Wartość osiągnięta od początku realizacji projektu (narastająco)		Stopień realizacji (%)	
			K	M	K	M	K	M	K	M	K	M
			K		K		K		K		K	
			M		M		M		M		M	
			O		O		O		O		O	
			K		K		K		K		K	
			M		M		M		M		M	
			O		O		O		O		O	

Problemy napotkane w trakcie realizacji projektu
Planowany przebieg realizacji projektu

Postęp finansowy

Zestawienie dokumentów potwierdzających poniesione wydatki																
Lp.	Numer dokumentu	Numer księgowy lub ewidencyjny	NIP wystawcy dokumentu/Peseli	Data wystawienia dokumentu	Data zapłaty	Nazwa towaru lub usługi	Numer kontraktu	Kwota dokumentu brutto	Kategoria kosztów – Nazwa kosztu	Wydatki kwalifikowalne	w tym VAT	Dofinansowanie	Kategoria podlegająca limitom	Wydatki w ramach limitu	Uwagi	Faktura korygująca
Zadanie 1 [Nazwa zadania]																
Suma																
Zadanie 2 [Nazwa zadania]																
Suma																
Koszty pośrednie																
Suma																
Ogółem wydatki rzeczywiście poniesione																

Wydatki rozliczane ryczałtowo								
Lp.	Rodzaj ryczału	Nazwa ryczału	Informacje dotyczące ryczałtów		Wydatki kwalifikowalne	Dofinansowanie	Kategoria podlegająca limitom	Wydatki w ramach limitu
Zadanie 1 [Nazwa zadania]								
	<i>Dla stawek jednostkowych</i>		<i>Wysokość stawki</i>	<i>Liczba stawek</i>				
Suma								
Zadanie 2 [Nazwa zadania]								
	<i>Dla kwot ryczałtowych</i>		<i>Nazwa wskaźnika</i>	<i>Wartość wskaźnika</i>				
Suma								
Koszty pośrednie								
	<i>dla kosztów pośrednich rozliczanych ryczałtem</i>		<i>Stawka ryczałtowa (%)</i>					
Suma								
Ogółem wydatki rozliczane ryczałtowo								

Zwroty/korekty									
Lp.	Numer wniosku o płaćność w ramach którego wydatek został rozliczony	Zadanie	Kategoria kosztów – Nazwa kosztu/ Nazwa ryczału	Numer dokumentu	Wydatki kwalifikowalne	Dofinansowanie	Kategoria podlegająca limitom	Wydatki w ramach limitu	Uwagi/ komentarze
OGÓŁEM									

Źródła finansowania wydatków

Nazwa źródła finansowania wydatków	Wydatki kwalifikowalne
Środki wspólnotowe	
Krajowe środki publiczne, w tym:	
- budżet państwa	
- budżet jednostek samorządu terytorialnego	
- inne krajowe środki publiczne, w tym	
- Fundusz Pracy	
- Państwowy Fundusz Rehabilitacji Osób Niepełnosprawnych	
- inne	
Prywatne	
Suma	
w tym EBI	

Rozliczenie zaliczek

	Kwota dofinansowania
Środki przekazane dotychczas Beneficjentowi w formie zaliczki	
Kwota dotychczas rozliczonych zaliczek	
Kwota zaliczek rozliczana bieżącym wnioskiem	
Kwota zaliczek pozostająca do rozliczenia	
Procent rozliczenia	
Odsetki narosłe od środków zaliczki	
w tym zwrócone do dnia sporządzenia wniosku o płatność	

Postęp finansowy							
Kategoria kosztów – Nazwa kosztu / Nazwa ryczału	Kwota wydatków określona w zakresie finansowym w umowie		Kwota wydatków narastająco od początku realizacji projektu		Kwota wydatków objętych bieżącym wnioskiem		% realizacji
	kwalifikowalne	dofinansowanie	kwalifikowalne	dofinansowanie	kwalifikowalne	dofinansowanie	
Zadanie 1 [Nazwa zadania]							
Kat. A – Nazwa kosztu A1							
Kat. B – Nazwa kosztu B1							
Suma							
Zadanie 2 [Nazwa zadania]							
Kat. B – Nazwa kosztu B2							
Nazwa ryczału 1							
Suma							
Koszty pośrednie							
Nazwa ryczału 2							
Suma							
Ogółem w projekcie, w tym:							
koszty bezpośrednie							
wydatki rzeczywiście poniesione							
wydatki rozliczane ryczałtowo							
w ramach kategorii kosztów	Kat. A						
	Kat. B						
	Kat. C						
w ramach kategorii kosztów podlegających limitom	cross – financing						
	wkład rzeczowy						
	wydatki poza obszarem UE						
	środki trwałe						
	[dodatkowe limity]						

Dochód		
Lp.	Rodzaj dochodu	Kwota
Suma		

Informacje

Projekt jest realizowany zgodnie z zasadami polityk wspólnotowych	Tak/Nie
<w przypadku nieprzestrzegania polityk wspólnoty należy opisać, na czym polegały nieprawidłowości oraz wskazać planowane i podjęte działania naprawcze>	
Oświadczenia Beneficjenta	
Ja niżej podpisany oświadczam, iż zgodnie z moją wiedzą:	
<ul style="list-style-type: none"> • wydatki wskazane we wniosku jako kwalifikowalne zostały poniesione zgodnie ze wszystkimi odpowiednimi zasadami kwalifikowania wydatków; • informacje zawarte we wniosku o płatność rzetelnie odzwierciedlają rzeczowy i finansowy postęp realizacji projektu; • we wniosku o płatność nie pominięto żadnych istotnych informacji, ani nie podano nieprawdziwych informacji, które mogłyby wpłynąć na ocenę prawidłowości realizacji projektu oraz finansowego i rzeczowego postępu w realizacji projektu; 	
jestem świadomy odpowiedzialności karnej wynikającej z art. 297 kodeksu karnego, dotyczącej poświadczania nieprawdy co do okoliczności mającej znaczenie prawne.	
Miejsce przechowywania dokumentacji	

Załączniki

Faktury	
Załączam faktury lub dokumenty księgowe o równoważnej wartości dowodowej wraz z dowodami zapłaty	Tak/Nie

Inne dokumenty				
Lp.	Nazwa dokumentu	Nr dokumentu	Data dokumentu	Krótki opis
Załączam dokumenty wymienione w ww. tabeli				Tak/Nie

Załącznik 3 Główne procedury w zakresie wykorzystania centralnego systemu teleinformatycznego

1) Procedura nadawania i zmiany uprawnień Użytkowników I w centralnym systemie teleinformatycznym

Lp.	Opis zadania	Odpowiedzialny	Termin
1.	Sporządzenie wniosku o nadanie/zmianę uprawnień	AM I/AM IZ/ AM IK	Maksymalnie 2 dni robocze od zgłoszenia zapotrzebowania na dostęp do centralnego systemu teleinformatycznego
2.	Akceptacja formularza	Kierownik właściwej komórki organizacyjnej (IW/IP/IZ/IK) lub osoba upoważniona	Niezwłocznie
3.	Realizacja wniosku o nadanie/zmianę uprawnień sporządzonego przez AM IK	AM IK	Niezwłocznie
4.	Przesłanie wniosku o nadanie/zmianę uprawnień sporządzonych przez: a) AM I do weryfikacji do AM IZ, b) AM IZ do realizacji do AM IK.	AM I/AM IZ	Niezwłocznie
5.	Weryfikacja wniosku o nadanie/zmianę uprawnień przesłanych przez AM I, wskutek czego: a) w przypadku akceptacji przesłanie do dalszej realizacji do	AM IZ	Niezwłocznie

	<p>AM IK,</p> <p>b) w przypadku braku akceptacji odesłanie formularza do poprawy do AM I (po poprawie wniosku przez AM I proces rozpoczyna się od pkt 1 niniejszej procedury)</p>		
6.	<p>Weryfikacja wniosku o nadanie/zmianę uprawnień przesłanego przez AM IZ, wskutek czego:</p> <p>a) w przypadku akceptacji realizacja zgłoszenia,</p> <p>b) w przypadku braku akceptacji odesłanie formularza do poprawy do AM IZ (po poprawie wniosku o nadanie/zmianę uprawnień sporządzonych przez AM IZ proces rozpoczyna się od pkt 1 niniejszej procedury, w przypadku wniosku sporządzonego przez AM I proces rozpoczyna się od pkt 1 procedury z zachowaniem pkt 5 lit. b)</p>	AM IK	Niezwłocznie
7.	<p>Przesłanie informacji o nadaniu/zmianie uprawnień do Użytkownika I dla którego zrealizowano zgłoszenie</p>	AM IK	Niezwłocznie

2) Procedura wycofania i czasowego wycofania uprawnień Użytkowników I w centralnym systemie teleinformatycznym

Lp.	Opis zadania	Odpowiedzialny	Termin
1.	Sporządzenie wniosku o wycofanie/czasowe wycofanie uprawnień	AM I/AM IZ/ AM IK	Maksymalnie 2 dni robocze od zgłoszenia wycofania/czasowego wycofania uprawnień Użytkownika I w centralnym systemie teleinformatycznym
2.	Akceptacja formularza	Kierownik właściwej komórki organizacyjnej (IW/IZ/IP/IK)/lub osoba upoważniona	Maksymalnie 2 dni robocze
3.	Realizacja wniosku o wycofanie/czasowe wycofanie uprawnień sporządzonego przez AM IK	AM IK	Maksymalnie 3 dni robocze
4.	Przesłanie wniosku do realizacji do AM IK	AM I/AM IZ	Niezwłocznie
5.	Weryfikacja wniosku przesłanego przez AM I/AM IZ: - w przypadku akceptacji – realizacja zgłoszenia, - w przypadku braku akceptacji -- odesłanie formularza do poprawy do właściwego AM (po poprawie proces rozpoczyna się od pkt 1 niniejszej procedury).	AM IK	Maksymalnie 3 dni robocze

6.	Przesłanie informacji o wycofaniu/czasowym wycofaniu uprawnień	AM IK	Niezwłocznie
7.	Przywrócenie uprawnień zgodnie z datą podaną na wniosku o czasowe wycofanie uprawnień	SL2014	Data wskazana na wniosku o czasowe wycofanie uprawnień

3) Procedura natychmiastowego blokowania konta Użytkownika I z przyczyn bezpieczeństwa

Lp.	Opis zadania	Odpowiedzialny	Termin
1.	Przekazanie informacji do AM IK o: - koncie które należy natychmiastowo zablokować ze względów bezpieczeństwa, - przyczynie konieczności natychmiastowego zablokowania	AM I/AM IZ	Niezwłocznie po uzyskaniu informacji o naruszeniu bezpieczeństwa centralnego systemu teleinformatycznego
2.	Zablokowanie konta i przekazanie informacji do właściwego AM o blokadzie uprawnień wskazanego Użytkownika I	AM IK	Niezwłocznie
3.	Sporządzenie notatki w sprawie natychmiastowego zablokowania konta	AM IK	Niezwłocznie

4) Procedura postępowania w przypadku awarii SL2014 zgłoszonej przez Użytkowników B

Lp.	Opis zadania	Odpowiedzialny	Termin
1.	Przyjęcie informacji nt. awarii SL2014	AM I/AM IZ	Niezwłocznie
2.	<p>Weryfikacja zgłoszenia:</p> <p>- w przypadku potwierdzenia awarii systemu:</p> <ul style="list-style-type: none"> ✓ zarejestrowanie zgłoszenia w SD2014, ✓ przekazanie informacji do Użytkowników B, zgodnie ze sposobem komunikacji określonym w umowie o dofinansowanie, nt.: <ul style="list-style-type: none"> ○ awarii SL2014 ○ sposobu postępowania w zakresie czynności związanych z realizacją projektu, wskazującego na alternatywny sposób rozliczenia za pośrednictwem papierowych wniosków o płatność w oparciu o wzory zamieszczone w załącznikach nr 11 i 12 niniejszych Wytycznych <p>- w przypadku braku potwierdzenia awarii SL2014 przekazanie informacji o poprawnym działaniu systemu, zgodnie ze sposobem komunikacji określonym</p>	AM I/AM IZ	Niezwłocznie

	w umowie o dofinansowanie		
3.	Po usunięciu awarii – przekazanie informacji nt. usunięcia awarii do Użytkowników B	AM I/AM IZ	Niezwłocznie

5) Procedura postępowania w przypadku zgłoszenia awarii SL2014 przez Użytkowników I

Lp.	Opis zadania	Odpowiedzialny	Termin
1.	Przyjęcie zgłoszenia awarii SL2014	AM I/AM IZ	Niezwłocznie
2.	Weryfikacja zgłoszenia: - w przypadku potwierdzenia awarii systemu zarejestrowanie zgłoszenia w SD2014 oraz przekazanie informacji o awarii systemu do Użytkowników I - w przypadku braku potwierdzenia awarii przesłanie informacji o poprawnym działaniu SL2014 na skrzynkę mailową osoby zgłaszającej	AM I/AMIZ	Niezwłocznie
3.	Po usunięciu awarii – przekazanie mailem informacji o usunięciu awarii do Użytkowników I	AM I/AM IZ	Niezwłocznie

6) Procedura postępowania w przypadku wystąpienia awarii ePUAP

Lp.	Opis zadania	Odpowiedzialny	Termin
1.	Przekazanie informacji o awarii ePUAP do AM IZ/AM I	AM IK	Niezwłocznie
2.	Przekazanie informacji do Użytkowników B, zgodnie ze	AM I/AM IZ	Niezwłocznie

	<p>sposobem komunikacji określonym w umowie o dofinansowanie, nt.:</p> <ul style="list-style-type: none"> - wystąpienia awarii ePUAP - zastępczego wykorzystywania SL2014 do czynności związanych z realizacją projektu przez Użytkowników B w okresie awarii, - sposobu aktywacji konta w SL2014 przez Użytkownika B z wykorzystaniem loginu i hasła, gdzie: <ul style="list-style-type: none"> ✓ Loginem jest numer PESEL (dla podmiotów krajowych) lub adres e-mail (dla podmiotów zagranicznych), ✓ W celu uzyskania hasła należy po wpisaniu loginu w polu Login skorzystać z opcji „Wyślij hasło” dostępnej na stronie logowania do Aplikacji 		
3.	<p>Po uzyskaniu informacji od AM IK o usunięciu awarii przekazanie wiadomości do Użytkowników B, nt.:</p> <ul style="list-style-type: none"> - zawieszenia dostępu do SL2014 z wykorzystaniem loginu i hasła, - przywrócenia działania ePUAP i konieczności pracy w ww. aplikacji 	AM I/AM IZ	Niezwłocznie

7) Procedura przeglądów aktywności Użytkowników I

Lp.	Opis zadania	Odpowiedzialny	Termin
1.	Wykonanie raportu przedstawiającego stan aktywności użytkowników w poszczególnych programach	AM IZ właściwy dla danego programu operacyjnego	do 15 dnia miesiąca

	operacyjnych		
2.	Przekazanie notatki ze stanem aktywności użytkowników w systemie do AM IK	AM IZ	Niezwłocznie
3.	Wycofanie uprawnień dla Użytkowników I, których konta nie były aktywne przez 4 miesiące, zgodnie z Procedurą wycofania i czasowego wycofania uprawnień	AM IZ	Niezwłocznie

8) Procedura zgłoszenia LSI do integracji z SL2014

Lp.	Opis zadania	Odpowiedzialny	Termin
1.	Zapoznanie się z informacjami na temat integracji LSI z SL2014 zamieszczonymi Bazie Wiedzy oraz przesłanie do IZ lub do IK (<i>w przypadku gdy instytucją zgłaszającą LSI jest IZ</i>) oficjalnego pisma zgłaszającego LSI do integracji z SL2014. Uwaga: w przypadku zgłaszania także uprawnień dla użytkowników w zakresie wymiany danych należy postępować zgodnie z ogólnie stosowaną procedurą nadania i zmiany uprawnień	Instytucja zgłaszająca LSI	Po podjęciu przez daną instytucję decyzji o integracji LSI z SL2014
2.	W przypadku gdy instytucją zgłaszającą nie jest IZ: weryfikacja pisma instytucji zgłaszającej LSI. Przesłanie do IK. Niniejszy punkt nie ma zastosowania do sytuacji gdy instytucją zgłaszającą jest IZ	IZ	Po potwierdzeniu przez IZ decyzji o integracji LSI i SL2014
3.	Nadanie identyfikatora dla LSI lub (<i>w przypadku wcześniejszego uczestniczenia instytucji w sprawdzeniu</i>	IK	niezwłocznie

	integracji LSI i SL2014) potwierdzenie identyfikatora nadanego LSI w trakcie wcześniej przeprowadzonego sprawdzenia integracji LSI i SL2014. Weryfikacja i nadanie uprawnień w SL2014 zgłoszonym Użytkownikom I		
4.	Poinformowanie instytucji zgłaszającej LSI oraz IZ (w przypadku gdy instytucją zgłaszającą nie jest IZ) o: <ul style="list-style-type: none"> – nadaniu identyfikatora dla LSI, – nadaniu uprawnień zgłoszonym Użytkownikom I 	IK	niezwłocznie
5.	Pobranie aktualnych wersji schematów XML z Bazy Wiedzy oraz ich implementacja w LSI	Instytucja zgłaszająca LSI	niezwłocznie

9) Procedura wymiany danych pomiędzy LSI a SL2014

Lp.	Opis zadania	Odpowiedzialny	Termin
1.	Przygotowanie danych do importu po stronie LSI	Użytkownik LSI posiadający uprawnienia do modułu wymiany danych w SL2014	Niezwłocznie, nie później niż 5 dni roboczych po wprowadzeniu danych do LSI
2.	Import danych (za pomocą pliku/ów XML lub usługi sieciowej) do SL2014	Użytkownik LSI posiadający uprawnienia do modułu wymiany danych w SL2014	Niezwłocznie
3.	Weryfikacja poprawności importu	Użytkownik LSI posiadający uprawnienia do	Niezwłocznie po wykonaniu importu

		modułu wymiany danych w SL2014	
4.	W sytuacji zaistnienia błędu przy imporcie – poprawa pliku/ów XML/danych przesyłanych przez usługę sieciową i ponowny import – krok 2	Użytkownik LSI posiadający uprawnienia do modułu wymiany danych w SL2014	Niezwłocznie po kroku <i>Weryfikacja poprawności importu</i>

10) Procedura eksportu danych z SL2014 do pliku XML/usługi sieciowej

Lp.	Opis zadania	Odpowiedzialny	Termin
1.	Zalogowanie Użytkownika I	Użytkownik I	Niezwłocznie
2.	Przejdźcie do wybranego modułu SL2014	Użytkownik I	Niezwłocznie
3.	Zdefiniowanie poprzez filtry zakresu pozycji/wybranie pojedynczej pozycji do eksportu	Użytkownik I	Niezwłocznie
4.	Eksport danych dla zakresu pozycji/ pojedynczej pozycji do pliku XML/usługi sieciowej	Użytkownik I	Niezwłocznie

11) Procedura zgłaszania dodania/modyfikacji danych w słownikach horyzontalnych

Lp.	Opis zadania	Odpowiedzialny	Termin
1.	Sporządzenie wniosku o dodanie/modyfikację pozycji w słowniku	AM I/AM IZ	Niezwłocznie
2.	Akceptacja wniosku	Kierownik właściwej komórki	Niezwłocznie

		organizacyjnej (IW/IP/IZ/IK) lub osoba upoważniona	
3.	Przesłanie wniosku do realizacji do AM IZ za pośrednictwem SD2014	AM I	Niezwłocznie
4.	<p>Weryfikacja wniosku przesłanego przez AM I:</p> <ul style="list-style-type: none"> - w przypadku akceptacji zgłoszenia z uwzględnieniem pkt 2 niniejszej procedury przekazanie wniosku do realizacji do AM IK za pośrednictwem SD2014, - w przypadku braku akceptacji wniosku: <ul style="list-style-type: none"> a) ze względu na błędy we wniosku przekazanie informacji AM I za pośrednictwem SD2014 w celu jego poprawy. Po poprawie proces rozpoczyna się od pkt 1 niniejszej procedury b) ze względu na odmowę realizacji wniosku przekazanie do AM I wraz z uzasadnieniem decyzji 	AM IZ	Niezwłocznie
5.	<p>Weryfikacja wniosku przesłanego przez AM IZ:</p> <ul style="list-style-type: none"> - w przypadku akceptacji realizacja zgłoszenia i przekazanie informacji o dokonanych zmianach za pośrednictwem SD2014 - w przypadku braku akceptacji 	AM IK	Niezwłocznie

	<p>wniosku:</p> <p>a) ze względu na błędy we wniosku przekazanie informacji AM IZ za pośrednictwem SD2014 w celu jego poprawy. Po poprawie proces rozpoczyna się od pkt 1 niniejszej procedury</p> <p>b) ze względu na odmowę realizacji wniosku przekazanie do AM IZ wraz z uzasadnieniem decyzji</p>		
--	--	--	--

12) Procedura w zakresie zgłaszania błędów w zakresie danych słowników horyzontalnych

Lp.	Opis zadania	Odpowiedzialny	Termin
1.	Sporządzenie wniosku o poprawę błędu w zakresie danych słowników horyzontalnych	AM I/AM IZ	niezwłocznie
2.	Akceptacja wniosku	Kierownik właściwej komórki organizacyjnej (IW/IP/IZ) lub osoba upoważniona	Niezwłocznie
3.	Przesłanie wniosku do realizacji za pośrednictwem SD2014	AM I/AM IZ	Niezwłocznie
4.	Weryfikacja wniosku przesłanego przez AM I: - w przypadku akceptacji przekazanie zgłoszenia do realizacji do AM IK za pośrednictwem SD2014 - w przypadku braku akceptacji	AM IZ	Niezwłocznie

	<p>wniosku:</p> <p>a) ze względu na błędy we wniosku przekazanie formularza AM I za pośrednictwem SD2014 w celu jego poprawy. Po poprawie proces rozpoczyna się od pkt 1 niniejszej procedury</p> <p>b) ze względu na odmowę realizacji wniosku przekazanie informacji do AM I wraz z uzasadnieniem decyzji za pośrednictwem SD2014</p>		
5.	<p>Weryfikacja wniosku przesłanego przez AM IZ:</p> <p>- w przypadku akceptacji realizacja zgłoszenia i przekazanie informacji o dokonanych zmianach za pośrednictwem SD2014</p> <p>- w przypadku braku akceptacji wniosku:</p> <p>a) ze względu na błędy we wniosku przekazanie formularza do AM IZ za pośrednictwem SD2014 w celu jego poprawy. Po poprawie proces rozpoczyna się od pkt 1 niniejszej procedury</p> <p>b) ze względu na odmowę realizacji wniosku przekazanie informacji do AM IZ wraz z uzasadnieniem decyzji za pośrednictwem SD2014</p>	AM IK	Niezwłocznie
6.	W przypadku dokonania zmian powiadomienie AM IZ o	AM IK	Niezwłocznie

	wprowadzonych modyfikacjach		
--	-----------------------------	--	--

13) Procedura zgłaszania dodania/modyfikacji danych w słownikach programowych

Lp.	Opis zadania	Odpowiedzialny	Termin
1.	Sporządzenie wniosku o dodanie/modyfikację w słowniku pozycji	AM I/ Użytkownik I – pracownik IZ	Niezwłocznie
2.	Akceptacja wniosku	Kierownik właściwej komórki organizacyjnej (IW/IP/IZ) lub osoba upoważniona	Niezwłocznie
3.	Przesłanie wniosku do realizacji do AM IZ za pośrednictwem SD2014	AM I	Niezwłocznie
4.	Weryfikacja wniosku przesłanego przez AM I: - w przypadku akceptacji z uwzględnieniem zadania nr 2 niniejszej procedury dokonanie realizacji zgłoszenia i przekazanie informacji o dokonanej poprawie do Użytkownika I/ AM I za pośrednictwem SD2014, - w przypadku braku akceptacji wniosku: a) ze względu na błędy we wniosku przekazanie informacji do Użytkownika I/ AM I za pośrednictwem SD2014 w celu jego poprawy. Po poprawie proces	AM IZ	Niezwłocznie

	rozpoczyna się od pkt 1 niniejszej procedury b) ze względu na odmowę realizacji przekazanie informacji do Użytkownika I/ AM I za pośrednictwem SD2014		
5.	W przypadku dokonanych zmian powiadomienie AM I o wprowadzonych modyfikacjach	AM IZ	Niezwłocznie

14) Procedura zgłaszania błędów w zakresie danych słowników programowych

Lp.	Opis zadania	Odpowiedzialny	Termin
1.	Sporządzenie wniosku o poprawę błędu w zakresie danych słowników programowych	AM I/Użytkownik I – pracownik IZ	niezwłocznie
2.	Akceptacja wniosku	Kierownik właściwej komórki organizacyjnej (IW/IP/IZ) lub osoba upoważniona	Niezwłocznie
3.	Przesłanie wniosku do realizacji do AM IZ za pośrednictwem SD2014	AM I	Niezwłocznie
4.	Weryfikacja wniosku: - w przypadku akceptacji z uwzględnieniem zadania nr 2 niniejszej procedury dokonanie realizacji zgłoszenia i przekazanie informacji o dokonanej poprawie do Użytkownika I/ AM I za pośrednictwem SD2014, - w przypadku braku akceptacji	AM IZ	Niezwłocznie

	<p>wniosku:</p> <p>a) ze względu na błędy we wniosku przekazanie informacji do Użytkownika I/ AM I za pośrednictwem SD2014 w celu jego poprawy. Po poprawie proces rozpoczyna się od pkt 1 niniejszej procedury</p> <p>b) ze względu na odmowę realizacji przekazanie informacji do Użytkownika I/ AM I za pośrednictwem SD2014</p>		
5.	W przypadku dokonania modyfikacji przekazanie informacji do AM I o wprowadzonych zmianach	AM IZ	Niezwłocznie

15) Procedura zgłaszania zatwierdzonych zmian w strukturze programu operacyjnego

Lp.	Opis zadania	Odpowiedzialny	Termin
1.	Sporządzenie wniosku o dodanie/modyfikację pozycji w ramach struktury programu operacyjnego na podstawie zatwierdzonych zmian w SZOP	AM IZ	niezwłocznie
2.	Akceptacja wniosku	Kierownik właściwej komórki organizacyjnej (IW/IP/IZ) lub osoba upoważniona	Niezwłocznie
3.	Przekazanie wniosku do AM IK	AM IZ	Niezwłocznie

4.	Realizacja zgłoszenia	AM IK	Niezwłocznie
----	-----------------------	-------	--------------

16) Procedura przeprowadzania audytów jakości danych w SL2014

Lp.	Opis zadania	Odpowiedzialny	Termin wykonania zadania
1.	Przeprowadzenie audytu jakości danych przy użyciu listy kontrolnej oraz raportów SRHD ⁶	AM IZ/AM I	co najmniej raz w miesiącu – zgodnie z harmonogramem
2.	Przekazanie informacji Użytkownikom I	AM IZ/AM I	niezwłocznie
3.	Poprawa danych przez Użytkowników I lub – przygotowanie uzasadnienia do wyłączenia z audytu jakości danych i przekazanie go do AMI/ AM IZ	Użytkownik I	niezwłocznie
4.	Sporządzenie informacji na temat wyników audytu (w szczególności, danych niepoprawionych) oraz przekazanie jej do: a. w przypadku AM I – AM IZ, b. w przypadku AM IZ ⁷ – AM IK	AM IZ/AM I	(dot. AM IZ) w drugim tygodniu po przeprowadzonym audycie jakości danych ⁸

⁶ Wzorem perspektywy 2007-2013, minimalny zakres listy kontrolnej, propozycje raportów wykorzystywanych w ramach procedury oraz informacji nt. wyników audytu zostanie przygotowany i przekazany przez IK.

⁷ Informacja z poziomu AM IZ obejmuje całość programu.

⁸ Termin dla AM I wyznacza AM IZ.

17) Procedura wyłączenia dokumentów z audytu jakości danych w SL2014

Lp.	Opis zadania	Odpowiedzialny	Termin wykonania zadania
1.	Sporządzenie wniosku o wyłączenie określonych dokumentów z audytu jakości danych wraz z uzasadnieniem – na podstawie informacji od Użytkowników I	AM I/AM IZ	w zależności od potrzeb
2.	Akceptacja formularza	Kierownik właściwej komórki organizacyjnej (IW/IP/IZ) lub osoba upoważniona	w zależności od procedur wewnętrznych instytucji
3.	Przesłanie wniosku do: a. w przypadku AM I – AM IZ, b. w przypadku AM IZ ⁹ – AM IK	AM I/AM IZ	niezwłocznie
4.	(dot. wniosku AMI) Weryfikacja wniosku: - w przypadku akceptacji: przekazanie zgłoszenia do realizacji do AM IK, - w przypadku braku akceptacji wniosku: przekazanie formularza w celu jego poprawy (po poprawie proces rozpoczyna się od pkt 1 niniejszej procedury) lub przekazanie informacji o konieczności poprawy danych w ramach SL2014	AM IZ	niezwłocznie

⁹ Informacja z poziomu AM IZ obejmuje całość programu.

5.	<p>(dot. wniosku AM IZ) Weryfikacja wniosku:</p> <ul style="list-style-type: none"> - w przypadku akceptacji wniosku: wprowadzenie informacji o wyłączonych dokumentach do raportów z audytu jakości danych, - w przypadku braku akceptacji wniosku: <p>przekazanie informacji do AM IZ w celu jego poprawy (po poprawie proces rozpoczyna się od pkt 1 niniejszej procedury) lub przekazanie informacji o konieczności poprawy danych w ramach SL2014</p>	AM IK	niezwłocznie
6.	Przesłanie informacji o realizacji wyłączeń	AM IK	Nieważnie

18) Procedura zgłaszania modyfikacji danych w SL2014

Lp.	Opis zadania	Odpowiedzialny	Termin
1.	Sporządzenie wniosku ¹⁰ o modyfikację danych	AM I/AM IZ	Nieważnie
2.	Akceptacja wniosku	Kierownik właściwej komórki organizacyjnej (IW/IP/IZ) lub osoba upoważniona	Nieważnie

¹⁰ Wzorem perspektywy 2007-2013, wzór wniosku zostanie opracowany i udostępniony przez IK.

3.	Przesłanie wniosku do realizacji za pośrednictwem SD2014	AM I/AM IZ	Niezwłocznie
4.	<p>Weryfikacja wniosku przesłanego przez AM I:</p> <ul style="list-style-type: none"> - w przypadku akceptacji przekazanie zgłoszenia do realizacji do AM IK za pośrednictwem SD2014 - w przypadku braku akceptacji wniosku: <ul style="list-style-type: none"> a) ze względu na błędy we wniosku przekazanie informacji do AM I za pośrednictwem SD2014 w celu jego poprawy. Po poprawie proces rozpoczyna się od pkt 1 niniejszej procedury b) ze względu na odmowę realizacji wniosku przekazanie informacji do AM I wraz z uzasadnieniem decyzji za pośrednictwem SD2014 	AM IZ	Niezwłocznie
5.	<p>Weryfikacja wniosku przesłanego przez AM IZ (AM IK będzie realizował modyfikacje, które zarówno AM I, jak i AM IZ nie jest w stanie dokonać na swoim poziomie, a konieczność ich wprowadzenia jest wynikiem m.in. przeprowadzonego audytu jakości danych):</p> <ul style="list-style-type: none"> - w przypadku akceptacji realizacja zgłoszenia i przekazanie informacji o dokonanych zmianach za pośrednictwem SD2014 	AM IK	Niezwłocznie

	<p>- w przypadku braku akceptacji wniosku:</p> <p>a) ze względu na błędy we wniosku przekazanie informacji do AM IZ za pośrednictwem SD2014 w celu jego poprawy. Po poprawie proces rozpoczyna się od pkt 1 niniejszej procedury</p> <p>b) ze względu na odmowę realizacji wniosku przekazanie informacji do AM IZ wraz z uzasadnieniem decyzji za pośrednictwem SD2014</p>		
--	---	--	--

19) Procedura zgłaszania do AM IZ/AM IK potrzeby wykonania raportu w SRHD

Lp.	Opis zadania	Odpowiedzialny	Termin
1.	<p>Pobranie z Bazy Wiedzy szablonu raportu służącego do określenia:</p> <p>I. zakresu danych raportu,</p> <p>II. wymagań dodatkowych, (np. określenie filtrów, parametrów, sortowania, praw dostępu itp.).</p> <p>Wypełnienie szablonu raportu.</p>	AM I/ AM IZ	Niezwłocznie
2.	Rejestracja w SD2014 zgłoszenia zawierającego wypełniony szablon raportu.	AM I/AM IZ	Niezwłocznie
3.	Przekazanie zgłoszenia do AM IZ/AM IK	AM I/AM IZ	Niezwłocznie
4.	Realizacja zgłoszenia	AM IZ/AM IK	Niezwłocznie

	Przekazanie zgłoszenia na poziom AM I/AM IZ		
5.	Weryfikacja poprawności realizacji zgłoszenia	AM I/AM IZ	Niezwłocznie
6.	W przypadku pozytywnej weryfikacji realizacji zgłoszenia zamknięcie zgłoszenia. W przypadku negatywnej weryfikacji realizacji zgłoszenia ponowne przekazanie zgłoszenia do realizacji na poziom AM IZ/AM IK- przejście do kroku 4.	AM I/AM IZ	Niezwłocznie

20) Procedura usuwania danych z SL2014¹¹

Lp.	Opis zadania	Odpowiedzialny	Termin
1.	<p>Przed usunięciem danych z SL2014 Użytkownik I/Administrator Merytoryczny posiadający uprawnienia do usuwania danych - sporządza notatkę dotyczącą usuwania danych</p> <p>W notatce Użytkownik I/Administrator Merytoryczny podaje:</p> <ul style="list-style-type: none"> • Identyfikator usuwanej pozycji • Menu/formatkę w której znajduje się usuwana pozycja • Powód usuwania pozycji 	Użytkownik I/ Administrator Merytoryczny	niezwłocznie

¹¹ AM IK projektuje i udostępnia w narzędziu raportującym raport/zestawienie określające szczegółowo zakres danych, do których stosuje się niniejszą procedurę. Usuwane danych zależnych od pozycji w rejestrze (np. załączników) traktowane jest jako modyfikacja/zmiana danych, do których niniejszej procedury nie stosuje się.

	<ul style="list-style-type: none"> • Potwierdzenie, że Użytkownik I/Administrator Merytoryczny, który będzie dokonywał usuwania pozycji jest pracownikiem instytucji, która zarejestrowała usuwaną pozycję w SL2014 <p>Użytkownik I/Administrator Merytoryczny podpisuje notatkę i przekazuje do zatwierdzenia do swojego przełożonego</p>		
2.	<p>W przypadku zatwierdzenia notatki przejście do punktu 3a lub 3b</p> <p>W przypadku nie zatwierdzenia notatki, dalsze punkty niniejszej procedury nie mają zastosowania</p>	Przełożony Użytkownika I/Administratora Merytorycznego	niezwłocznie
3.a	<p><i>(jeśli usuwającym dane nie jest Administrator Merytoryczny)</i></p> <p>W przypadku zatwierdzenia notatki, Użytkownik I posiadający uprawnienia do usuwania danych:</p> <ul style="list-style-type: none"> • usuwa pozycję z SL2014 • przesyła, za pomocą skrzynki mailowej, skan notatki do właściwego Administratora Merytorycznego (do wiadomości swojego przełożonego) 	Użytkownik I	niezwłocznie
3.b	<p><i>(jeśli usuwającym dane jest Administrator Merytoryczny)</i></p> <p>W przypadku zatwierdzenia notatki, Administrator Merytoryczny posiadający uprawnienia do usuwania danych:</p> <ul style="list-style-type: none"> • usuwa pozycję z SL2014 	Administrator Merytoryczny	niezwłocznie
4.	<p>Archiwizacja notatki/skanu notatki.</p> <p>Uwaga: jeśli usunięcia danych dokonał</p>	Administrator Merytoryczny	niezwłocznie

	nieuprawniony Użytkownik I (tzn. Użytkownik I dla którego na wniosku o nadanie/odebranie uprawnień - z dnia, w którym dokonał usunięcia -, nie zaznaczono uprawnień do usuwania pozycji z danego rejestru) to dodatkowo postępuje się zgodnie z procedurami dotyczącymi incydentów naruszenia bezpieczeństwa informacji.		
--	--	--	--

21) Procedura monitorowania usuwania danych z SL2014¹²

Lp.	Opis zadania	Odpowiedzialny	Termin
1.	Wygenerowanie za pomocą narzędzia raportującego, raportu/zestawienia dotyczącego usuniętych z SL2014 danych, w podziale na programy operacyjne	AM IK	co miesiąc (ze stanem na koniec miesiąca)
2.	Przesłanie za pomocą skrzynki mailowej raportu/zestawienia do właściwych AM IZ	AM IK	niezwłocznie
3.	Weryfikacja raportu/zestawienia. Uzupełnienie raportu/zestawienia (na podstawie zarchiwizowanych notatek dotyczących usuwania danych). Uwaga: Jeśli AM IZ/AM IK zidentyfikuje podczas weryfikacji, że usunięcia danych dokonał nieuprawniony Użytkownik I (tzn. Użytkownik I dla którego na wniosku o nadanie/odebranie uprawnień - z dnia, w którym dokonał usunięcia danych - nie zaznaczono uprawnień do usuwania pozycji z	AM IZ lub AM IK (w przypadku danych usuwanych przez Użytkowników I instytucji nie obsługiwanych przez AM IZ)	niezwłocznie

¹² AM IK projektuje i udostępnia w narzędziu raportującym raport/zestawienie określające szczegółowo zakres danych, do których stosuje się niniejszą procedurę.

Usuwanie danych zależnych od pozycji w rejestrze (np. załączników) traktowane jest jako modyfikacja/zmiana danych, do których niniejszej procedury nie stosuje się.

Uwaga: Procedura opisuje czynności AM IK oraz AM IZ. AM IZ sam decyduje w jaki sposób pozyska niezbędne do uzupełnienia raportu/zestawienia dane od podległych instytucji.

	danego rejestru) to dodatkowo postępuje się zgodnie z procedurami dotyczącymi incydentów naruszenia bezpieczeństwa informacji		
4.	Archiwizacja zestawienia	AM IZ lub AM IK (w przypadku danych usuwanych przez Użytkowników i instytucji nie obsługiwanych przez AM IZ)	niezwłocznie

Załącznik 4 Opis tworzenia jednolitego identyfikatora dokumentów w SL2014 oraz w lokalnych systemach informatycznych

1. Struktura Identyfikatora

Mając na uwadze konieczność zapewnienia jednoznacznego wyróżnika wszystkich typów danych zawartych w SL2014, wprowadza się następujące typy identyfikatorów:

1.1. Identyfikator programów operacyjnych, osi priorytetowych, działań, poddziałań

Identyfikator poziomego wdrażania (IDPW)												
P	R	O	G	.	P	R	.	D	Z	.	P	D

gdzie:

PROG czteroliterowy kod programu operacyjnego (wykaz kodów dla programów operacyjnych opisano w punkcie 2. załącznika); dla dokumentów dotyczących całego programu operacyjnego kody: osi priorytetowej, działania oraz poddziałania przyjmują wartość *00*;

PR dwucyfrowy numer osi priorytetowej uzupełniany z lewej strony znakiem 0, co oznacza, że dla pierwszej osi kod będzie przyjmował wartość *01*, ..., dla dziesiątej – *10 itd.*; dla dokumentów dotyczących całej osi priorytetowej kody działania oraz poddziałania przyjmują wartość *00*;

DZ dwucyfrowy numer działania uzupełniany z lewej strony znakiem 0, co oznacza, że dla pierwszego działania kod będzie przyjmował wartość *01*, ..., dla dziesiątego – *10 itd.*; dla dokumentów dotyczących całego działania lub gdy działanie nie zawiera poddziałań kod poddziałania przyjmują wartość *00*;

PD dwucyfrowy numer poddziałania uzupełniany z lewej strony znakiem 0, co oznacza, że dla pierwszego poddziałania kod będzie przyjmował wartość *01*, ..., dla dziesiątego – *10 itd.*;

1.2. Identyfikator numeru naboru wniosków o dofinansowanie

(IDPW)	-	R	I	.	N	I	-	R	G	-	N	R	N	/	R	N

gdzie:

- (IDPW) Identyfikator poziomu wdrażania; strukturę IDPW opisano w pkt. 1.1. załącznika;
- RI dwuliterowy kod definiujący rolę instytucji (część składowa kodu instytucji, którego strukturę opisano w pkt. 3. załącznika):
- NI dwucyfrowy, uzupełniany z lewej strony znakiem 0, numer porządkowy instytucji w ramach roli pełnionej w systemie wdrażania funduszy europejskich (część składowa kodu instytucji, którego strukturę opisano w pkt. 3. załącznika);
- RG dwuznakowy kod regionu/ całego kraju:
- 00 cały kraj
 - 02 dolnośląskie,
 - 04 kujawsko-pomorskie,
 - 06 lubelskie,
 - 08 lubuskie,
 - 10 łódzkie,
 - 12 małopolskie,
 - 14 mazowieckie,
 - 16 opolskie,
 - 18 podkarpackie,
 - 20 podlaskie,
 - 22 pomorskie,
 - 24 śląskie,
 - 26 świętokrzyskie,
 - 28 warmińsko-mazurskie,
 - 30 wielkopolskie,
 - 32 zachodniopomorskie,
- W ramach krajowych programów operacyjnych pole może przyjmować wartość 00 bądź wartość dla określonego regionu, o czym decyduje IZ (informując o swojej decyzji IK);
- W przypadku projektów realizowanych w ramach programów Europejskiej Współpracy Terytorialnej, pole RG powinno być uzupełniane zgodnie z następującymi regułami:
- w przypadku, gdy siedziba Beneficjenta Wiodącego znajduje się na terytorium Polski, w polu RG należy wpisać kod regionu, na terenie którego znajduje się siedziba Beneficjenta Wiodącego,

- w przypadku, gdy Beneficjent Wiodący ma siedzibę poza terytorium Polski, w polu RG należy wpisać kod właściwy dla obszaru NUTS3, na terytorium którego znajduje się siedziba Beneficjenta Wiodącego (zgodnie z tabelą poniżej):

NUTS2	NUTS3	KOD REG
Dresden		50
	Goerlitz	50
	Bautzen	50
Mecklenburg-Vorpommern		56
	Rostock, Kreisfreie Stadt	56
	Landkreis Rostock	56
	Vorpommern-Rügen	56
	Nordwestmecklenburg	56
	Vorpommern-Greifswald	56
Danmark		62
	Bornholms amt	62
	Østsjælland	62
	Vest- og Sydsjælland	62
Lietuva		72
	Klaipėdos apskritis	72
	Telšiai apskritis	72
	Tauragė apskritis	72
Stredne Slovensko		82
	Zilinsky kraj	82
Vychodne Slovensko		84
	Presovsky kraj	84
	Spisska Nova Vies	84
Sydsverige		92
	Blekinge län	92
	Skåne län	92
Småland med öarna		94
	Kronobergs län	94
	Kalmar län	94

NRN trzycyfrowy (cyfry lub duże litery) numer kolejny naboru wniosków;

RN dwucyfrowy rok rozpoczęcia naboru.

1.3. Identyfikator dokumentów związanych z projektem współfinansowanym z funduszy strukturalnych i Funduszu Spójności

Identyfikator projektu (IDPR)															
(IDPW)	-	R	G	-	N	R	K	W	/	R	K	-	N	R	D

gdzie:

(IDPW) Identyfikator poziomu wdrażania, w którym został zgłoszony wniosek o dofinansowanie projektu; strukturę IDPW została opisano w pkt. 1.1. załącznika;

RG dwuznakowy kod regionu/ całego kraju; strukturę kodu regionu opisano w pkt. 1.2. załącznika;

NRKW czteroznakowy (cyfry lub duże litery) numer kolejny wniosku o dofinansowanie projektu, złożonego w ramach działania/poddziałania, w regionie, w danym roku; dopuszcza się odstępstwa od powyższej reguły w następującym zakresie:

- numer kolejny wniosku może być prowadzony dla całego programu, również przez cały okres wydatkowania jeśli IZ zapewni, iż nie spowoduje to konieczności zmiany numeracji w ramach SL2014,
- numer kolejny wniosku w SL2014 może być nieciągły (np. gdy zaproponowany sposób numeracji zostanie przyjęty przez instytucję w LSI dla wszystkich złożonych wniosków – spełniających i niespełniających wymogi formalne); wówczas reguły numeracji muszą być odzwierciedlone w odpowiednich instrukcjach wykonawczych;

RK dwucyfrowy rok złożenia wniosku.

NRD numer kolejny dokumentów związanych z projektem współfinansowanym z funduszy strukturalnych, przy czym:

w przypadku umowy/aneksu przyjmuje formy:

- 00 dla umowy (tzw. umowa pierwotna)
- 01 dla pierwszego aneksu, ..., 10 – dziesiątego aneksu, itd., ostatni możliwy numer: 99.

w przypadku wniosku o płatność/ kontroli przyjmuje formy:

- 001 dla pierwszego wniosku o płatność, ..., 010 – dziesiątego wniosku o płatność, itd., ostatni możliwy numer: 999.

Uwaga: Numer projektu nadawany jest w momencie wprowadzenia do SL2014 wniosku o dofinansowanie projektu i obowiązuje w całym cyklu życia projektu, z wyłączeniem sytuacji opisanych w drugim tiret opisu pola NRKW.

1.4. Identyfikatory dla deklaracji wydatków oraz Numeru sprawy/decyzji o zwrocie w ramach Rejestru obciążeń na projekcie

1.4.1. Identyfikator dla deklaracji wydatków

P	R	O	G	.	R	I	.	N	I	-	D	9	9	/	R	R	-	N	R

gdzie:

- PROG czteroliterowy kod programu operacyjnego (wykaz kodów dla programów operacyjnych opisano w punkcie 2. Załącznika);
- RI dwuliterowy kod definiujący rolę instytucji (część składowa kodu instytucji, którego strukturę opisano w pkt. 3. załącznika);
- NI dwucyfrowy, uzupełniany od lewej 0, numer porządkowy instytucji sporządzającej deklarację wydatków – zgodny z listą kodów instytucji określonych dla danego Programu Operacyjnego (opis struktury kodów instytucji zamieszczono w pkt. 3. załącznika);
- 99 numer kolejny, uzupełniony z lewej strony cyframi 0, deklaracji wydatków składanego przez instytucję w danym roku;
- RR dwucyfrowy rok, w którym składana jest deklaracja wydatków;
- NR numer korekty deklaracji wydatków - dwucyfrowa liczba uzupełniona z lewej strony cyfrą 0, przy czym 00 jest zarezerwowane dla pierwotnej deklaracji.

Uwaga: Przed numerem kolejnym deklaracji wydatków na stałe występuje litera D.

1.4.2. Identyfikator dla numeru sprawy/decyzji o zwrocie

P	R	O	G	.	R	I	.	N	I	-	O/W	9	9	9	9	/	R	R	-	N	N

gdzie:

PROG	czteroliterowy kod programu operacyjnego (wykaz kodów dla programów operacyjnych opisano w punkcie 2. Załącznika);
RI	dwuliterowy kod definiujący rolę instytucji (część składowa kodu instytucji, którego strukturę opisano w pkt. 3. załącznika):
NI	dwucyfrowy, uzupełniany od lewej 0, numer porządkowy instytucji, która w <i>Decyzji o zwrocie środków</i> została wskazana jako odpowiedzialna za odzyskanie środków od Beneficjenta – zgodny z listą kodów instytucji określonych dla danego Programu Operacyjnego (opis struktury kodów instytucji opisano w pkt. 3. załącznika)
O/W	w zależności od kwalifikacji środków jako <u>do odzyskania</u> bądź jako <u>wycofane po anulowaniu</u> , przed kolejnym numerem sprawy/decyzji o zwrocie należy wpisać odpowiednio literę „O” lub „W”;
9999	kolejny numer <i>Decyzji o zwrocie środków</i> wydanej przez daną Instytucję od początku realizacji Programu Operacyjnego. Z lewej strony numer jest uzupełniany cyframi 0;
RR	dwucyfrowy rok, w którym wydana została <i>Decyzja o zwrocie środków</i> ;
NN	kolejny numer pozwalający na rozróżnienie dwóch wniosków o płatność/zaliczek, w ramach danego <i>Numeru sprawy/decyzji o zwrocie</i> , dla których wydano jedną decyzję o zwrocie środków, dwucyfrowa liczba uzupełniana od lewej 0. Nie jest powiązany z numerem wniosku o płatność. .

2. Kody Programów Operacyjnych (PROG)

Kod	Nazwa Programu Operacyjnego/Inicjatywy Wspólnotowej
POIR	Program Operacyjny Inteligentny Rozwój
POIS	Program Operacyjny Infrastruktura i Środowisko
POPC	Program Operacyjny Polska Cyfrowa
POPT	Program Operacyjny Pomoc Techniczna
POPW	Program Operacyjny Polska Wschodnia
POWR	Program Operacyjny Wiedza Edukacja Rozwój
RPDS	Regionalny Program Operacyjny Województwa Dolnośląskiego 2014-2020
RPKP	Regionalny Program Operacyjny Województwa Kujawsko-Pomorskiego na lata 2014-2020
RPLU	Regionalny Program Operacyjny Województwa Lubelskiego na lata 2014-2020
RPLB	Regionalny Program Operacyjny - Lubuskie 2020
RPLD	Regionalny Program Operacyjny Województwa Łódzkiego 2014-2020
RPMP	Regionalny Program Operacyjny Województwa Małopolskiego na lata 2014-2020
RPMA	Regionalny Program Operacyjny Województwa Mazowieckiego na lata 2014-2020
RPOP	Regionalny Program Operacyjny Województwa Opolskiego 2014-2020

RPPK	Regionalny Program Operacyjny Województwa Podkarpackiego na lata 2014-2020
RPPD	Regionalny Program Operacyjny Województwa Podlaskiego 2014-2020
RPPM	Regionalny Program Operacyjny Województwa Pomorskiego na lata 2014-2020
RPSL	Regionalny Program Operacyjny Województwa Śląskiego na lata 2014-2020
RPSW	Regionalny Program Operacyjny Województwa Świętokrzyskiego na lata 2014-2020
RPWM	Regionalny Program Operacyjny Województwa Warmińsko-Mazurskiego na lata 2014-2020
RPWP	Wielkopolski Regionalny Program Operacyjny na lata 2014-2020
RPZP	Regionalny Program Operacyjny Województwa Zachodniopomorskiego na lata 2014-2020
PLSK	Program Współpracy Transgranicznej Polska – Słowacja na lata 2014-2020
PLSN	Program Współpracy Transgranicznej Polska – Saksonia na lata 2014-2020
STHB	Program Współpracy Transgranicznej Południowy Bałtyk na lata 2014-2020

3. Kody instytucji uczestniczących we wdrażaniu funduszy europejskich 2014-2020 w Polsce

W ramach SL2014 wprowadza się następującą strukturę kodów instytucji uczestniczących we wdrażaniu funduszy europejskich 2014-2020 w Polsce:

Kod instytucji (KODINS)									
R	I	.	N	I	.	P	R	O	G

gdzie:

RI dwuliterowy kod definiujący rolę instytucji w systemie wdrażania funduszy europejskich 2014-2020:

IK – Instytucja Koordynująca,

IA – Instytucja Audytowa,

IC – Instytucja Certyfikująca,

IZ – Instytucja Zarządzająca,

IP – Instytucja Pośrednicząca,

IW – Instytucja Wdrażająca;

NI dwucyfrowy, uzupełniany od lewej 0, numer porządkowy instytucji w ramach danej roli pełnionej w systemie wdrażania funduszy europejskich 2014-2020;

PROG czteroliterowy kod programu operacyjnego (wykaz kodów dla programów operacyjnych opisano w punkcie 2. załącznika).

Załącznik nr 5 Wnioski o nadanie/zmianę/wycofanie dostępu dla osoby uprawnionej¹³

a) Wniosek o nadanie/zmianę¹⁴ dostępu dla osoby uprawnionej w ramach SL2014¹⁵

Dane Beneficjenta:	
Kraj	
Nazwa Beneficjenta	
NIP Beneficjenta	
Nr projektu	

Dane osoby uprawnionej:	
Kraj	
PESEL ¹⁶	
Nazwisko	
Imię	
Adres e-mail	

Oświadczenie osoby uprawnionej ¹⁷ :	
Ja, niżej podpisany/a oświadczam, że:	
Imię	Nazwisko

¹³ Przez osobę uprawnioną rozumie się tu osobę, wskazaną przez Beneficjenta w niniejszym wniosku i upoważnioną do obsługi SL2014, w jego imieniu do np. przygotowywania i składania wniosków o płatność czy przekazywania innych informacji związanych z realizacją projektu

¹⁴ Niepotrzebne skreślić, jedna z dwóch opcji jest obsługiwana danym wnioskiem dla osoby uprawnionej

¹⁵ Bez podania wymaganych danych nie możliwe będzie nadanie praw dostępu do SL2014.

¹⁶ Dotyczy osób, dla których w polu „Kraj” wskazano „Polska”.

¹⁷ Należy wypełnić tylko w przypadku wniosku o nadanie dostępu dla osoby uprawnionej

- o Zapoznałem się z Regulaminem bezpieczeństwa informacji przetwarzanych w aplikacji głównej centralnego systemu teleinformatycznego i zobowiązuje się do jego przestrzegania.

.....

Data, Podpis osoby uprawnionej

Wnioskowany zakres uprawnień w SL2014:

Aplikacja obsługi wniosków o płatność, w tym:
• Wnioski o płatność
• Korespondencja
• Harmonogram płatności
• Monitorowanie uczestników projektu
• Zamówienia publiczne
• Personel projektu

Oświadczenie Beneficjenta:	
Oświadczam, że wszystkie działania w SL2014, podejmowane przez osoby uprawnione zgodnie z niniejszym załącznikiem będą działaniami podejmowanymi w imieniu i na rzecz(nazwa beneficjenta).	
Data sporządzenia wniosku	
Podpis Beneficjenta*	

*** Osoba/Osoby uprawnione do reprezentowania Beneficjenta (np. prokurent, członek zarządu, itd.)**

b) Wniosek o wycofanie dostępu dla osoby uprawnionej w ramach SL2014

Dane Beneficjenta:	
Kraj	
Nazwa Beneficjenta	
NIP Beneficjenta	
Nr projektu	

Dane osoby uprawnionej:	
Kraj	
PESEL	
Nazwisko	
Imię	
Adres e-mail	

Data sporządzenia wniosku	
Podpis Beneficjenta*	

*** Osoba/Osoby uprawnione do reprezentowania Beneficjenta (np. prokurent, członek zarządu, itd.)**

Załącznik 6 Procedura zgłaszania osób uprawnionych w ramach projektu

Lp.	Opis działania	Odpowiedzialny	Termin
1.	Zgłoszenie osoby uprawnionej	Beneficjent	Przy podpisaniu umowy/decyzji o dofinansowaniu
2.	Weryfikacja poprawności zgłoszenia, potwierdzenie zgodności danych podmiotu zgłaszającego osoby uprawnione z danymi Beneficjenta podanymi w ramach wniosku o dofinansowanie/ umowy o dofinansowanie	Instytucja podpisująca umowę/decyzję o dofinansowanie z Beneficjentem	Przed wprowadzeniem danych do SL2014
3.	Wprowadzenie listy osób uprawnionych, stanowiącej część umowy o dofinansowanie, do SL2014	Instytucja podpisująca umowę/decyzję o dofinansowanie z Beneficjentem	Po podpisaniu umowy/decyzji o dofinansowanie
4.	Zgłoszenie aktualizacji listy osób uprawnionych	Beneficjent	Po podpisaniu umowy/decyzji o dofinansowanie w ramach jej edycji lub w zależności od decyzji instytucji przed podpisaniem aneksu/zmiany do umowy o dofinansowanie
5.	Weryfikacja poprawności zgłoszenia, potwierdzenie zgodności danych podmiotu zgłaszającego osoby uprawnione z danymi Beneficjenta podanymi w ramach wniosku o dofinansowanie/ umowy o dofinansowanie	Instytucja podpisująca umowę/decyzję o dofinansowanie z Beneficjentem	Przed wprowadzeniem danych do SL2014
6.	Aktualizacja listy osób uprawnionych	Instytucja podpisująca umowę/decyzję o dofinansowanie z Beneficjentem	Po przekazaniu przez Beneficjenta zgłoszenia aktualizacji listy osób uprawnionych w ramach edycji umowy/decyzji o dofinansowanie lub w zależności od decyzji instytucji po podpisaniu aneksu/zmiany do umowy o dofinansowanie

Załącznik 7 Minimalny zakres danych koniecznych do wprowadzenia do SL2014 w zakresie danych o naborze

Informacje ogólne o naborze

Numer naboru	Tryb wyboru ¹⁸	Status naboru ¹⁹
Instytucja ogłaszająca nabór ²⁰		
Budżet naboru	Data rozpoczęcia naboru	Data zakończenia naboru

Informacje o poziomach wdrażania, w ramach którego nabór jest organizowany²¹

Program operacyjny	
<Kod>	<Nazwa>
Oś priorytetowa	
<Kod>	<Nazwa>
Działanie	
<Kod>	<Nazwa>
Poddziałanie	
<Kod>	<Nazwa>

¹⁸ Tryb wyboru: lista wyboru

¹⁹ Status naboru: lista wyboru.

²⁰ Instytucja ogłaszająca nabór: lista wyboru

²¹ Na podstawie wyboru z listy

Załącznik 8 Minimalny zakres danych koniecznych do wprowadzenia do SL2014 w zakresie wniosku o dofinansowanie projektu

Identyfikacja wniosku o dofinansowanie

Numer wniosku o dofinansowanie	Numer naboru	Data wpływu
Data rozpoczęcia weryfikacji	Data zakończenia weryfikacji	Data zatwierdzenia wniosku
Status wniosku²²		

Informacje ogólne o projekcie

Program operacyjny²³				
<Kod>	<Nazwa>			
Oś priorytetowa				
<Kod>	<Nazwa>			
Działanie				
<Kod>	<Nazwa>			
Poddziałanie				
<Kod>	<Nazwa>			
Tytuł projektu				
Krótki opis projektu				
Okres realizacji projektu				
<od>	<do>			
Wartość ogółem	Wydatki kwalifikowalne	Wnioskowane dofinansowanie	Wkład UE	% dofinansowania

²² Status wniosku: lista wyboru.

²³ Na podstawie wyboru z listy (dot. również osi priorytetowej, działania, poddziałania)

--	--	--	--	--

Rodzaj projektu²⁴	Partnerstwo publiczno- prywatne	Tak/Nie
Powiązanie ze strategiami²⁵	Typ projektu²⁶	Pomoc publiczna²⁷
Grupa projektów	Tak/Nie	
Projekt partnerski	Tak/Nie	
Instrumenty finansowe	Tak/Nie	
Duży projekt²⁸		
Projekt generujący dochód		
Zróżnicowana stawka (%)/ Luka w finansowaniu (%)	Wartość wydatków kwalifikowalnych przed uwzględnieniem dochodu	Wartość generowanego dochodu

Miejsce realizacji projektu

Projekt realizowany na terenie całego kraju		Tak/Nie
Województwo²⁹	Powiat³⁰	Gmina³¹

Klasyfikacja projektu³²

Zakres interwencji (dominujący)	Zakres interwencji (uzupełniający)
--	---

²⁴ Rodzaj projektu: lista wyboru.

²⁵ Powiązania ze strategiami: lista wyboru.

²⁶ Typ projektu: lista wyboru zarządzana na poziomie modułu Słowniki Programowe przez poszczególne instytucje zarządzające.

²⁷ Pomoc publiczna: lista wyboru.

²⁸ Duży projekt: lista wyboru.

²⁹ Województwo: lista wyboru.

³⁰ Powiat: lista wyboru.

³¹ Gmina: lista wyboru.

³² Klasyfikacja projektu: listy wyboru. Lista wartości zgodna z prawem wspólnotowym.

Forma finansowania	Typ obszaru realizacji
Rodzaj działalności gospodarczej	Temat uzupełniający³³

Informacje o Beneficjencie

NIP Beneficjenta		Kraj³⁴
Możliwość odzyskania VAT		
Nazwa Beneficjenta		
Kod pocztowy	Miejscowość³⁵	Adres (ulica, nr, lok.)
Telefon	Faks	Adres e-mail
Forma prawna Beneficjenta³⁶	Forma własności³⁷	PKD³⁸

³³ Wymagalność dotyczy wniosków rejestrowanych w ramach poziomów wdrażania współfinansowanych z EFS.

³⁴ Kraj: lista wyboru

³⁵ Miejscowość: lista wyboru

³⁶ Lista wartości zgodna z rozporządzeniem Rady Ministrów z dnia 27 lipca 1999 r. w sprawie sposobu i metodologii prowadzenia i aktualizacji rejestru podmiotów gospodarki narodowej, w tym wzorów wniosków, ankiet i zaświadczeń, oraz szczegółowych warunków i trybu współdziałania służb statystyki publicznej z innymi organami prowadzącymi urzędowe rejestry i systemy informacyjne administracji publicznej (Dz. U. z dnia 20 sierpnia 1999 r. z późn.zm.).

³⁷ jw.

³⁸ PKD: lista wyboru

Załącznik 9 Minimalny zakres danych koniecznych do wprowadzenia do SL2014 w zakresie umowy o dofinansowanie projektu w ramach projektów współfinansowanych ze środków EFRR i FS

Informacje ogólne

Program operacyjny³⁹		
<Kod>	<Nazwa>	
Oś priorytetowa		
<Kod>	<Nazwa>	
Działanie		
<Kod>	<Nazwa>	
Poddziałanie		
<Kod>	<Nazwa>	
Nazwa instytucji zawierającej umowę o dofinansowanie/wydającej decyzję⁴⁰		
Nazwa instytucji odpowiedzialnej za weryfikację wniosków o płatność⁴¹		
Nr umowy/decyzji/aneksu		
Data podpisania umowy pierwotnej	Data ostatniej aktualizacji	Data rozwiązania/anulowania
Tytuł projektu		
Krótki opis projektu		
Okres realizacji projektu		Nr naboru
<od>	<do>	

³⁹ Na podstawie wyboru z listy (dot. również osi priorytetowej, działania, poddziałania)

⁴⁰ Nazwa instytucji zawierającej umowę o dofinansowanie/wydającej decyzję: lista wyboru

⁴¹ Nazwa instytucji odpowiedzialnej za weryfikację wniosków o płatność: lista wyboru

Wartość ogółem	Wydatki kwalifikowalne	Dofinansowanie	Wkład UE	Wkład własny
w tym bez pomocy publicznej⁴²				
w tym pomoc publiczna				
w tym pomoc de minimis				
Projekt generujący dochód				
Zróżnicowana stawka (%) / Luka w finansowaniu (%)	Wartość wydatków kwalifikowalnych przed uwzględnieniem dochodu	Wartość generowanego dochodu		

Charakterystyka projektu

Rodzaj projektu⁴³	Partnerstwo publiczno- prywatne	Tak/Nie	
Powiązanie ze strategiami⁴⁴	Typ projektu⁴⁵	Pomoc publiczna⁴⁶	
Grupa projektów	Tak/Nie	Numer grupy projektów	
Projekt partnerski⁴⁷	Tak/Nie	Instrumenty finansowe	Tak/Nie
Duży projekt⁴⁸			

⁴² Przykładowy podział oparty na wartościach słownikowych widoczny wyłącznie w sytuacji wypełnienia pola *Pomoc publiczna* wartością inną niż *Bez pomocy publicznej*.

⁴³ Rodzaj projektu: lista wyboru.

⁴⁴ Powiązania ze strategiami: lista wyboru.

⁴⁵ Typ projektu: lista wyboru zarządzana na poziomie modułu Słowniki Programowe przez poszczególne instytucje zarządzające.

⁴⁶ Pomoc publiczna: lista wyboru.

⁴⁷ W sytuacji wybrania w polu *Projekt partnerski* wartości *Tak* dane w blokach *Miejsce realizacji projektu*, *Informacje o beneficjencie*, *Źródła finansowania projektu*, *Zakres rzeczowo-finansowy*, *Lista mierzalnych wskaźników projektu* wypełniane są w odniesieniu do każdego z partnerów.

⁴⁸ Duży projekt: lista wyboru.

Informacje o dużym projekcie

Nr CCI			
Data zawarcia pierwszej umowy na wykonanie prac	Data powiadomienia KE	Data zatwierdzenia przez KE	Data decyzji o odmowie wkładu finansowego

Miejsce realizacji projektu

Projekt realizowany na terenie całego kraju		Tak/Nie
Województwo ⁴⁹	Powiat ⁵⁰	Gmina ⁵¹

Informacje o Beneficjencie

NIP Beneficjenta	Kraj ⁵²	REGON
Możliwość odzyskania VAT		
Nazwa Beneficjenta		
Partner wiodący	Tak/Nie	
Kod poczt.	Miejscowość ⁵³	Adres (ulica, nr, lok.)
Telefon	Faks	Adres e-mail
Forma prawna Beneficjenta ⁵⁴	Forma własności ⁵⁵	PKD

⁴⁹ Województwo: lista wyboru

⁵⁰ Powiat: lista wyboru

⁵¹ Gmina: lista wyboru

⁵² Kraj: lista wyboru

⁵³ Miejscowość: lista wyboru

⁵⁴ Lista wartości zgodna z rozporządzeniem Rady Ministrów z dnia 27 lipca 1999 r. w sprawie sposobu i metodologii prowadzenia i aktualizacji rejestru podmiotów gospodarki narodowej, w tym wzorów wniosków, ankiet i zaświadczeń, oraz szczegółowych warunków i trybu współdziałania służb statystyki publicznej z innymi

Numer rachunku Beneficjenta / odbiorcy		
Osoby uprawnione⁵⁶		
Kraj⁵⁷	PESEL	Nazwisko
Imię	Adres e-mail	Telefon

Źródła finansowania wydatków

Nazwa źródła finansowania wydatków	Wydatki ogółem	Wydatki kwalifikowalne
Środki wspólnotowe		
Krajowe środki publiczne, w tym:		
- budżet państwa		
- budżet jednostek samorządu terytorialnego		
- inne krajowe środki publiczne		
Prywatne		
Suma		
w tym EBI		

organami prowadzącymi urzędowe rejestry i systemy informacyjne administracji publicznej (Dz. U. z dnia 20 sierpnia 1999 r. z późn.zm.).

⁵⁵ jw.

⁵⁶ Dotyczy wyłącznie programów, o których mowa w pkt 2a podrozdziału Architektura centralnego systemu teleinformatycznego.

⁵⁷ Kraj: lista wyboru

Zakres rzeczowo-finansowy⁵⁸

Zakres rzeczowy				
Zadanie	Nazwa zadania	Opis działań planowanych do realizacji w ramach wskazanych zadań/czas realizacji/podmiot działania	Wydatki rzeczywiście poniesione	Wydatki rozliczane ryczałtowo
Zadanie 1			Tak/Nie	Tak/Nie
Zadanie 2			Tak/Nie	Tak/Nie
(...)			Tak/Nie	Tak/Nie
Koszty pośrednie			Tak/Nie	Tak/Nie

Zakres finansowy				
WYDATKI RZECZYWIŚCIE PONIESIONE				
Kategoria kosztów ⁵⁹	Nazwa kosztu	Wydatki ogółem	Wydatki kwalifikowalne	Dofinansowanie
Zadanie 1 [Nazwa zadania]				
Suma				
Zadanie 2 [Nazwa zadania]				
Suma				
Koszty pośrednie				
Suma				
Ogółem wydatki rzeczywiście poniesione				

⁵⁸ Dotyczy wyłącznie programów, o których mowa w pkt 2a podrozdziału Architektura centralnego systemu teleinformatycznego.

⁵⁹ Kategoria kosztów: lista wyboru zarządzana na poziomie modułu Słowniki Programowe przez poszczególne instytucje zarządzające.

WYDATKI ROZLICZANE RYCZAŁTOWO						
Rodzaj ryczałtu ⁶⁰	Nazwa ryczałtu	Informacje dotyczące ryczałtów		Wydatki ogółem	Wydatki kwalifikowalne	Dofinansowanie
Zadanie 1 [Nazwa zadania]						
Stawka jednostkowa		Wysokość stawki	Liczba stawek			
Kwota ryczałtowa		Nazwa wskaźnika	Wartość wskaźnika			
Stawka ryczałtowa		Stawka ryczałtowa (%)				
Suma						
Ogółem wydatki rozliczne ryczałtowo						
Ogółem w projekcie						
w tym koszty bezpośrednie						
w ramach zadań						
Zadanie				Wydatki ogółem	Wydatki kwalifikowalne	Dofinansowanie
Zadanie 1						
Zadanie 2						
Koszty pośrednie						
w ramach kategorii kosztów						
Kategoria kosztów				Wydatki ogółem	Wydatki kwalifikowalne	Udział %
w ramach kategorii kosztów podlegających limitom						
Kategoria kosztów podlegająca limitom					Wydatki kwalifikowalne	Udział %
wydatki poniesione na zakup gruntów						
wkład rzeczowy						
cross-financing						
[dodatkowe limity]⁶¹						

⁶⁰ Rodzaj ryczałtu: stawka jednostkowa, kwota ryczałtowa, stawka ryczałtowa.

⁶¹ Np. wydatki poniesione poza obszarem programu operacyjnego. Lista wyboru zarządzana na poziomie modułu Słowniki Programowe przez poszczególne instytucje zarządzające.

Klasyfikacja projektu⁶²

Zakres interwencji (dominujący)	Zakres interwencji (uzupełniający)
Forma finansowania	Typ obszaru realizacji
Rodzaj działalności gospodarczej	

Lista mierzalnych wskaźników projektu

Wskaźniki kluczowe			
Wskaźniki produktu			
Nazwa wskaźnika	Jednostka miary	Wartość docelowa	
Wskaźniki rezultatu			
Nazwa wskaźnika	Jednostka miary	Wartość bazowa	Wartość docelowa

Wskaźniki specyficzne dla programu			
Wskaźniki produktu			
Nazwa wskaźnika	Jednostka miary	Wartość docelowa	
Wskaźniki rezultatu			
Nazwa wskaźnika	Jednostka miary	Wartość bazowa	Wartość docelowa

⁶² Klasyfikacja projektu: listy wyboru. Lista wartości zgodna z prawem wspólnotowym.

Wskaźniki specyficzne dla projektu			
Wskaźniki produktu			
Nazwa wskaźnika	Jednostka miary	Wartość docelowa	
Wskaźniki rezultatu			
Nazwa wskaźnika	Jednostka miary	Wartość bazowa	Wartość docelowa

Załącznik 10 Minimalny zakres danych koniecznych do wprowadzenia do SL2014 w zakresie umowy o dofinansowanie projektu w ramach projektów współfinansowanych ze środków EFS

Informacje ogólne

Program operacyjny⁶³		
<Kod>	<Nazwa>	
Oś priorytetowa		
<Kod>	<Nazwa>	
Działanie		
<Kod>	<Nazwa>	
Poddziałanie		
<Kod>	<Nazwa>	
Nazwa instytucji zawierającej umowę o dofinansowanie/wydającej decyzję⁶⁴		
Nazwa instytucji odpowiedzialnej za weryfikację wniosków o płatność⁶⁵		
Nr umowy/decyzji/aneksu		
Data podpisania umowy pierwotnej	Data ostatniej aktualizacji	Data rozwiązania/anulowania
Tytuł projektu		
Krótki opis projektu		
Okres realizacji projektu	Nr naboru	

⁶³ Na podstawie wyboru z listy (dot. również osi priorytetowej, działania, poddziałania)

⁶⁴ Nazwa instytucji zawierającej umowę o dofinansowanie/wydającej decyzję: lista wyboru

⁶⁵ Nazwa instytucji odpowiedzialnej za weryfikację wniosków o płatność: lista wyboru

<od>	<do>		
Wydatki kwalifikowalne	Dofinansowanie	Wkład UE	Wkład własny
w tym bez pomocy publicznej⁶⁶			
w tym pomoc publiczna			
w tym pomoc de minimis			
Projekt generujący dochód			
Zryczałtowana stawka (%) / Luka w finansowaniu (%)	Wartość wydatków kwalifikowalnych przed uwzględnieniem dochodu	Wartość generowanego dochodu	

Charakterystyka projektu

Rodzaj projektu⁶⁷	Partnerstwo publiczno-prywatne	Tak/Nie	
Powiązanie ze strategiami⁶⁸	Typ projektu⁶⁹	Pomoc publiczna⁷⁰	
Grupa projektów	Tak/Nie	Numer grupy projektów	
Projekt partnerski⁷¹	Tak/Nie	Instrumenty finansowe	Tak/Nie
Duży projekt⁷²			

⁶⁶ Przykładowy podział oparty na wartościach słownikowych widoczny wyłącznie w sytuacji wypełnienia pola *Pomoc publiczna* wartością inną niż *Bez pomocy publicznej*.

⁶⁷ Rodzaj projektu: lista wyboru.

⁶⁸ Powiązania ze strategiami: lista wyboru.

⁶⁹ Typ projektu: lista wyboru zarządzana na poziomie modułu Słowniki Programowe przez poszczególne instytucje zarządzające.

⁷⁰ Pomoc publiczna: lista wyboru.

⁷¹ W sytuacji wybrania w polu *Projekt partnerski* wartości *Tak* dane w blokach *Miejsce realizacji projektu*, *Informacje o beneficjencie*, *Źródła finansowania projektu*, *Zakres rzeczowo-finansowy*, *Lista mierzalnych wskaźników projektu* wypełniane są w odniesieniu do każdego z partnerów.

⁷² Duży projekt: lista wyboru.

--	--

Miejsce realizacji projektu

Projekt realizowany na terenie całego kraju		Tak/Nie
Województwo⁷³	Powiat⁷⁴	Gmina⁷⁵

Informacje o Beneficjencie

Kraj⁷⁶	NIP Beneficjenta	REGON
Możliwość odzyskania VAT		
Nazwa Beneficjenta		
Partner wiodący	Tak/Nie	
Kod poczt.	Miejscowość⁷⁷	Adres (ulica, nr, lok.)
Telefon	Faks	Adres e-mail
Forma prawna Beneficjenta⁷⁸	Forma własności⁷⁹	PKD
Numer rachunku Beneficjenta / odbiorcy		
Osoby uprawnione⁸⁰		

⁷³ Województwo: lista wyboru

⁷⁴ Powiat: lista wyboru

⁷⁵ Gmina: lista wyboru

⁷⁶ Kraj: lista wyboru

⁷⁷ Miejscowość: lista wyboru

⁷⁸ Lista wartości zgodna z rozporządzeniem Rady Ministrów z dnia 27 lipca 1999 r. w sprawie sposobu i metodologii prowadzenia i aktualizacji rejestru podmiotów gospodarki narodowej, w tym wzorów wniosków, ankiet i zaświadczeń, oraz szczegółowych warunków i trybu współdziałania służb statystyki publicznej z innymi organami prowadzącymi urzędowe rejestry i systemy informacyjne administracji publicznej (Dz. U. z dnia 20 sierpnia 1999 r. z późn.zm.).

⁷⁹ jw.

Kraj⁸¹	PESEL	Nazwisko
Imię	Adres e-mail	Telefon

Źródła finansowania wydatków

Nazwa źródła finansowania wydatków	Wydatki kwalifikowalne
Środki wspólnotowe	
Krajowe środki publiczne, w tym:	
- budżet państwa	
- budżet jednostek samorządu terytorialnego	
- inne krajowe środki publiczne, w tym:	
- Fundusz Pracy	
- Państwowy Fundusz Rehabilitacji Osób Niepełnosprawnych	
- inne	
Prywatne	
Suma	
w tym EBI	

⁸⁰ Dotyczy wyłącznie programów, o których mowa w pkt 2a podrozdziału *Architektura centralnego systemu teleinformatycznego*

⁸¹ Kraj: lista wyboru

Zakres rzeczowo-finansowy⁸²

Zakres rzeczowy				
Zadanie	Nazwa zadania	Opis działań planowanych do realizacji w ramach wskazanych zadań/czas realizacji/podmiot działania	Wydatki rzeczywiście poniesione	Wydatki rozliczane ryczałtowo
Zadanie 1			Tak/Nie	Tak/Nie
Zadanie 2			Tak/Nie	Tak/Nie
(...)			Tak/Nie	Tak/Nie
Koszty pośrednie			Tak/Nie	Tak/Nie

Zakres finansowy			
WYDATKI RZECZYWIŚCIE PONIESIONE			
Kategoria kosztów ⁸³	Nazwa kosztu	Wydatki kwalifikowalne	Dofinansowanie
Zadanie 1 [Nazwa zadania]			
Suma			
Zadanie 2 [Nazwa zadania]			
Suma			
Koszty pośrednie			
Suma			
Ogółem wydatki rzeczywiście poniesione			

⁸² Dotyczy wyłącznie programów, o których mowa w pkt 2a podrozdziału *Architektura centralnego systemu teleinformatycznego*.

⁸³ Kategoria kosztów: lista wyboru zarządzana na poziomie modułu Słowniki Programowe przez poszczególne instytucje zarządzające.

WYDATKI ROZLICZANE RYCZAŁTOWO					
Rodzaj ryczałtu ⁸⁴	Nazwa ryczałtu	Informacje dotyczące ryczałtów		Wydatki kwalifikowalne	Dofinansowanie
Zadanie 1					
Stawka jednostkowa		<i>Wysokość stawki</i>	<i>Liczba stawek</i>		
Kwota ryczałtowa		<i>Nazwa wskaźnika</i>	<i>Wartość wskaźnika</i>		
Stawka ryczałtowa		<i>Stawka ryczałtowa (%)</i>			
Suma					
Ogółem wydatki rozliczne ryczałtowo					
Ogółem w projekcie					
<i>w tym koszty bezpośrednie</i>					
w ramach zadań					
Zadanie				Wydatki kwalifikowalne	Dofinansowanie
Zadanie 1					
Zadanie 2					
Koszty pośrednie					
w ramach kategorii kosztów					
Kategoria kosztów				Wydatki kwalifikowalne	Udział %
w ramach kategorii kosztów podlegających limitom					
Kategoria kosztów podlegająca limitom				Wydatki kwalifikowalne	Udział %
wkład rzeczowy					
cross-financing					
wydatki poza obszarem UE					
środki trwałe					
<i>[dodatkowe limity]⁸⁵</i>					

⁸⁴ Rodzaj ryczałtu: stawka jednostkowa, kwota ryczałtowa, stawka ryczałtowa.

⁸⁵ Np. wydatki poniesione poza obszarem programu operacyjnego. Lista wyboru zarządzana na poziomie modułu Słowniki Programowe przez poszczególne instytucje zarządzające.

Klasyfikacja projektu⁸⁶

Zakres interwencji (dominujący)	Zakres interwencji (uzupełniający)
Forma finansowania	Typ obszaru realizacji
Rodzaj działalności gospodarczej	Temat uzupełniający

Lista mierzalnych wskaźników projektu

Wskaźniki kluczowe							
Wskaźniki produktu							
Nazwa wskaźnika	j.m.	Wartość docelowa					
		K	M	ogółem			
Wskaźniki rezultatu							
Nazwa wskaźnika	j.m.	Wartość bazowa			Wartość docelowa		
		K	M	ogółem	K	M	ogółem

⁸⁶ Klasyfikacja projektu: listy wyboru. Lista wartości zgodna z prawem wspólnotowym.

Wskaźniki specyficzne dla programu							
Wskaźniki produktu							
Nazwa wskaźnika	j.m.	Wartość docelowa					
		K	M	ogółem			
Wskaźniki rezultatu							
Nazwa wskaźnika	j.m.	Wartość bazowa			Wartość docelowa		
		K	M	ogółem	K	M	ogółem

Wskaźniki specyficzne dla projektu							
Wskaźniki produktu							
Nazwa wskaźnika	j.m.	Wartość docelowa					
		K	M	ogółem			
Wskaźniki rezultatu							
Nazwa wskaźnika	j.m.	Wartość bazowa			Wartość docelowa		
		K	M	ogółem	K	M	ogółem

Załącznik 11 Minimalny zakres danych koniecznych do wprowadzenia do SL2014 w zakresie wniosku o płatność na potrzeby certyfikacji w ramach projektów współfinansowanych ze środków EFRR i FS

Informacje o projekcie

Numer umowy/decyzji	
Numer aneksu/zmiany	
Nazwa Beneficjenta	
NIP Beneficjenta	

Informacje o wniosku o płatność

Numer wniosku o płatność			
Data wpływu wniosku o płatność			
Data zatwierdzenia wniosku			
Wniosek za okres	od	do	
Wniosek o zaliczkę		Tak/Nie	
Wniosek o refundację		Tak/Nie	
Wniosek rozliczający zaliczkę		Tak/Nie	
Wniosek sprawozdawczy		Tak/Nie	
Wniosek o płatność końcową		Tak/Nie	

Informacja o wypłacie środków

Tytuł wypłaty⁸⁷	Data wypłaty	Kwota wypłaty

⁸⁷ Tytuł wypłaty: refundacja, zaliczka.

Informacje finansowe

	Bieżący wniosek	Narastająco
Wydatki ogółem		
Wydatki kwalifikowalne		
Wydatki uznane za kwalifikowalne		
- w części objętej pomocą publiczną		
Dofinansowanie		
Dochód odliczony od wniosku o płatność		
Kwota refundacji		
Kwota udzielonej zaliczki		
Kwota rozliczonej zaliczki		
Odsetki narosłe na rachunku, w tym:		
- zwrot na rachunek		
- potrącenie z zaliczki		
- potrącenie z refundacji		

Kategorie kosztów podlegające limitom

	Bieżący wniosek	Narastająco
wydatki poniesione na zakup gruntów		
wkład rzeczowy		
cross-financing		

Źródła finansowania wydatków

Nazwa źródła finansowania wydatków	Wydatki ogółem	Wydatki kwalifikowalne
Środki wspólnotowe		
Krajowe środki publiczne, w tym:		
- budżet państwa		
- budżet jednostek samorządu terytorialnego		
- inne krajowe środki publiczne		
Prywatne		
Suma		
w tym EBI		

Zestawienie dokumentów potwierdzających poniesione wydatki

Zestawienie dokumentów potwierdzających poniesione wydatki																	
Lp.	Numer dokumentu	Numer księgowy lub ewidencyjny	NIP wystawcy dokumentu/ Pesel	Data wystawienia dokumentu	Data zapłaty	Nazwa towaru lub usługi	Numer kontraktu	Kwota dokumentu brutto	Kwota dokumentu netto	Kategoria kosztów	Wydatki ogółem	Wydatki kwalifikowalne	w tym VAT	Dofinansowanie	Uwagi	Faktura korygująca	
Suma																	

Wydatki rozliczane ryczałtowo

Lp.	Rodzaj ryczału	Nazwa ryczału	Informacje dotyczące ryczałów		Wydatki kwalifikowalne	Dofinansowanie
	<i>dla stawek jednostkowych</i>		<i>Wysokość stawki</i>	<i>Liczba stawek</i>		
	<i>dla kwot ryczałtowych</i>		<i>Nazwa wskaźnika</i>	<i>Wartość</i>		
	<i>dla stawek ryczałtowych</i>		<i>Stawka ryczałtowa (%)</i>			
Suma						

Wskaźniki produktu

Lp.	Nazwa wskaźnika	Jednostka miary	Wartość docelowa	Wartość osiągnięta w okresie sprawozdawczym	Wartość osiągnięta od początku realizacji projektu (narastająco)	Stopień realizacji (%)

Wskaźniki rezultatu

Lp.	Nazwa wskaźnika	Jednostka miary	Wartość bazowa	Wartość docelowa	Wartość osiągnięta w wyniku zrealizowania projektu	Stopień realizacji (%)

Załącznik 12 Minimalny zakres danych koniecznych do wprowadzenia do SL2014 w zakresie wniosku o płatność na potrzeby certyfikacji dla projektów współfinansowanych ze środków EFS

Informacje o projekcie

Numer umowy/decyzji	
Numer aneksu/zmiany	
Nazwa Beneficjenta	
NIP Beneficjenta	

Informacje o wniosku o płatność

Numer wniosku o płatność			
Data wpływu wniosku o płatność			
Data zatwierdzenia wniosku			
Wniosek za okres	od	do	
Wniosek o zaliczkę		Tak/Nie	
Wniosek o refundację		Tak/Nie	
Wniosek rozliczający zaliczkę		Tak/Nie	
Wniosek sprawozdawczy		Tak/Nie	
Wniosek o płatność końcową		Tak/Nie	

Informacja o wypłacie środków

Tytuł wypłaty⁸⁸	Data wypłaty	Kwota wypłaty

⁸⁸ Tytuł wypłaty: refundacja, zaliczka.

--	--	--

Informacje finansowe

	Bieżący wniosek	Narastająco
Wydatki kwalifikowalne		
Wydatki uznane za kwalifikowalne		
- w części objętej pomocą publiczną		
Dofinansowanie		
Dochód odliczony od wniosku o płatność		
Kwota refundacji		
Kwota udzielonej zaliczki		
Kwota rozliczonej zaliczki		
Odsetki narosłe na rachunku, w tym:		
- zwrot na rachunek		
- potrącenie z zaliczki		
- potrącenie z refundacji		

Kategorie kosztów podlegające limitom

	Bieżący wniosek	Narastająco
wkład rzeczowy		
cross-financing		
wydatki poza obszarem UE		
środki trwałe		

Źródła finansowania wydatków

Nazwa źródła finansowania wydatków	Wydatki kwalifikowalne
Środki wspólnotowe	
Krajowe środki publiczne, w tym:	
- budżet państwa	
- budżet jednostek samorządu terytorialnego	
- inne krajowe środki publiczne, w tym:	
- Fundusz Pracy	
- Państwowy Fundusz Rehabilitacji Osób Niepełnosprawnych	
- inne	
Prywatne	
Suma	
w tym EBI	

Zestawienie dokumentów potwierdzających poniesione wydatki

Lp.	Numer dokumentu	Numer księgowy lub ewidencyjny	NIP wystawcy dokumentu/ Pesel	Data wystawienia dokumentu	Data zapłaty	Nazwa towaru lub usługi	Numer kontraktu	Kwota dokumentu brutto	Kategoria kosztów	Wydatki kwalifikowalne	w tym VAT	Dofinansowanie	Uwagi	Faktura korygująca
Suma														

Wydatki rozliczane ryczałtowo

Lp.	Rodzaj ryczału	Nazwa ryczału	Informacje dotyczące ryczałów		Wydatki kwalifikowalne	Dofinansowanie
	<i>dla stawek jednostkowych</i>		<i>Wysokość stawki</i>	<i>Liczba stawek</i>		
	<i>dla kwot ryczałtowych</i>		<i>Nazwa wskaźnika</i>	<i>Wartość</i>		
	<i>dla stawek ryczałtowych</i>		<i>Stawka ryczałtowa (%)</i>			
Suma						

Wskaźniki produktu

Lp.	Nazwa wskaźnika	Jednostka miary	Wartość docelowa		Wartość osiągnięta w okresie sprawozdawczym		Wartość osiągnięta od początku realizacji projektu (narastająco)		Stopień realizacji (%)	
			K	M	K	M	K	M	K	M
			K		K		K		K	
			M		M		M		M	
			O		O		O		O	
			K		K		K		K	
			M		M		M		M	
			O		O		O		O	

Wskaźniki rezultatu

Lp.	Nazwa wskaźnika	Jednostka miary	Wartość bazowa		Wartość docelowa		Wartość osiągnięta w okresie sprawozdawczym		Wartość osiągnięta od początku realizacji projektu (narastająco)		Stopień realizacji (%)	
			K	M	K	M	K	M	K	M	K	M
			K		K		K		K		K	
			M		M		M		M		M	
			O		O		O		O		O	
			K		K		K		K		K	
			M		M		M		M		M	
			O		O		O		O		O	

Załącznik 13 Minimalny zakres danych koniecznych do wprowadzenia do SL2014 w zakresie uczestników projektów

Informacje o projekcie

Numer umowy/ decyzji /aneksu	Nazwa beneficjenta	
Tytuł projektu		
Wniosek za okres	Okres realizacji projektu	
	<od>	<do>

Dane instytucji otrzymujących wsparcie – dane podstawowe

Kraj	Nazwa instytucji	NIP
Brak NIP		Tak/Nie
Typ instytucji		w tym

Dane instytucji otrzymujących wsparcie – dane teleadresowe

Województwo	Powiat	Gmina
Miejscowość	Ulica	
Nr budynku	Nr lokalu	Kod pocztowy
Obszar wg stopnia urbanizacji (DEGURBA)	Telefon kontaktowy	Adres e-mail

Szczegóły i rodzaj wsparcia

Data rozpoczęcia udziału w projekcie	Data zakończenia udziału w projekcie
Czy wsparciem zostali objęci pracownicy instytucji?	Tak/Nie
Rodzaj przyznanego wsparcia	W tym
Data rozpoczęcia udziału we wsparciu	Data zakończenia udziału we wsparciu

Dane uczestnika

Kraj	Rodzaj uczestnika	Nazwa instytucji
Imię	Nazwisko	PESEL
Brak PESEL	Tak/Nie	
Płeć	Wiek w chwili przystąpienia do projektu	Wykształcenie

Dane kontaktowe uczestnika

Województwo	Powiat	Gmina
Miejscowość	Ulica	
Nr budynku	Nr lokalu	Kod pocztowy
Obszar wg stopnia urbanizacji (DEGURBA)	Telefon kontaktowy	Adres e-mail

--	--	--

Szczegóły i rodzaj wsparcia

Data rozpoczęcia udziału w projekcie	Data zakończenia udziału w projekcie
Status osoby na rynku pracy w chwili przystąpienia do projektu	W tym
Wykonywany zawód	Zatrudniony w
Sytuacja (1) osoby w momencie zakończenia udziału w projekcie	Sytuacja (2) osoby w momencie zakończenia udziału w projekcie
Inne rezultaty dotyczące osób młodych (dotyczy IZM)	
Zakończenie udziału osoby w projekcie zgodnie z zaplanowaną dla niej ścieżką uczestnictwa	Tak/Nie
Rodzaj przyznanego wsparcia	W tym
Data rozpoczęcia udziału we wsparciu	Data zakończenia udziału we wsparciu
Data założenia działalności gospodarczej	Kwota przyznanych środków na założenie działalności gospodarczej
PKD założonej działalności gospodarczej	

Status uczestnika projektu w chwili przystąpienia do projektu

Osoba należąca do mniejszości narodowej lub etnicznej, migrant, osoba obcego	Tak/Nie
---	---------

pochodzenia	
Osoba bezdomna lub dotknięta wykluczeniem z dostępu do mieszkań	Tak/Nie
Osoba z niepełnosprawnościami	Tak/Nie
Osoba przebywająca w gospodarstwie domowym bez osób pracujących	Tak/Nie
w tym: w gospodarstwie domowym z dziećmi pozostającymi na utrzymaniu	Tak/Nie
Osoba żyjąca w gospodarstwie składającym się z jednej osoby dorosłej i dzieci pozostających na utrzymaniu	Tak/Nie
Osoba w innej niekorzystnej sytuacji społecznej (innej niż wymienione powyżej)	Tak/Nie

**Załącznik 14 Minimalny zakres danych koniecznych do wprowadzenia do SL2014
w zakresie kontroli projektu**

Informacje o projekcie

Numer projektu	
Nazwa beneficjenta	
NIP beneficjenta	

Informacje o kontroli

Numer kontroli	
Data rozpoczęcia kontroli	
Data zakończenia kontroli	
Typ kontroli⁸⁹	
Instytucja przeprowadzająca kontrolę⁹⁰	
Podmiot kontrolujący⁹¹	
Kontrolowany partner⁹²	
Numer wniosku o płatność⁹³	
Tryb kontroli⁹⁴	
Rodzaj kontroli⁹⁵	
Kontrola krzyżowa horyzontalna⁹⁶	
Kontrola PZP	Tak/Nie
Kontrolowani partnerzy mikroprojektu⁹⁷	

⁸⁹ Typ kontroli: lista wyboru

⁹⁰ Instytucja przeprowadzająca kontrolę: lista wyboru

⁹¹ Dotyczy kontroli przeprowadzanych przez podmioty zewnętrzne. Lista wyboru.

⁹² Dotyczy tylko projektów partnerskich.

⁹³ Nie dotyczy kontroli przeprowadzanych przez podmioty zewnętrzne. Lista wyboru.

⁹⁴ Nie dotyczy kontroli przeprowadzanych przez podmioty zewnętrzne. Lista wyboru.

⁹⁵ Nie dotyczy kontroli przeprowadzanych przez podmioty zewnętrzne. Lista wyboru.

⁹⁶ Nie dotyczy kontroli przeprowadzanych przez podmioty zewnętrzne. Lista wyboru.

⁹⁷ Dotyczy kontroli mikroprojektu rejestrowanych m.in. w ramach EWT.

Kontrole PZP

Rodzaj kontroli PZP ⁹⁸	Numer ogłoszenia o zamówieniu	Numer kontraktu

⁹⁸ Rodzaj kontroli PZP: Lista wyboru.

Wynik kontroli

Zalecenia pokontrolne ⁹⁹	
Opis wyniku kontroli	
Opis zaleceń pokontrolnych	
Opis realizacji zaleceń pokontrolnych	

Skutki finansowe kontroli

Rodzaj korekty ¹⁰⁰	Podstawa prawna naruszenia	Numer kontraktu	Podstawa naliczenia korekty	Stawka % korekty	Wartość korekty finansowej
Razem					

⁹⁹ Zalecenia pokontrolne: Lista wyboru

¹⁰⁰ Rodzaj korekty: Lista wyboru.

Załącznik 15 Wzór powołania do pełnienia funkcji Administratora Merytorycznego

**Powołanie do pełnienia funkcji Administratora Merytorycznego
w centralnym systemie teleinformatycznym**

Ja, niżej podpisany (a):

imię*

nazwisko*

..... upoważniam osobę:

funkcja osoby uprawnionej do wydania upoważnienia

Nazwa instytucji (skrót)*

.....
imię*

nazwisko*

login*

do pełnienia funkcji AM IK/AM IZ/AM I** w ramach

Program Operacyjny (skrót)*

zgodnie z zadaniami wymienionymi w niniejszym upoważnieniu

Adres skrzynki mailowej***:

.....
....

.....
Podpis, data

Oświadczenie AM

Ja, niżej podpisany (a):

imię*

nazwisko*

login*

przyjmuję funkcję **AM IK/AM IZ/AM I**** i zobowiązuję się do wypełniania adekwatnych do pełnionej roli zadań określonych w rozdziale 7 *Wytycznych w zakresie warunków gromadzenia i przekazywania danych w postaci elektronicznej* oraz stosowania procedur określonych w załączniku 3 do Wytycznych.

.....
Podpis, DATA

**wypełniać czytelnie, drukowanymi literami*

*** niepotrzebne skreślić*

**** Administratorzy Merytoryczni danej instytucji powinni posiadać jedną wspólną skrzynkę mailową, służącą do komunikacji. Struktura adresu mailowego powinna być następująca dla:*

- AM IZ – amiz.YYYY@domena.pl
- AM I - ami.YYYY@domena.pl

gdzie

- ✓ **YYYY** – oznacza czteroznakowy kod programu operacyjnego, zgodnie z kodem przyjętym w ramach SL2014;
- ✓ **domena.pl** – określa domenę poczty elektronicznej w danej instytucji.

Załącznik 16 Wzór odwołania z funkcji Administratora Merytorycznego

Odwołanie z pełnienia funkcji Administratora Merytorycznego w centralnym systemie teleinformatycznym		
Ja, niżej podpisany (a):		
imię*	nazwisko*	
.....		odwołuję osobę:
funkcja osoby uprawnionej do wydania upoważnienia	nazwa instytucji (skrót)*	
.....		
imię*	nazwisko*	login*
z pełnienia funkcji AM IK/AM IZ/AM I** w ramach		
		program operacyjny (skrót)*
.....		
Podpis, data		

*wypełniać czytelnie, drukowanymi literami

** niepotrzebne skreślić

Załącznik 17 Minimalny zakres danych koniecznych do wprowadzenia do SL2014 w zakresie bazy personelu¹⁰¹

Informacje o projekcie

Numer umowy/ decyzji /aneksu	Nazwa beneficjenta
Tytuł projektu	
Nazwa instytucji zawierającej umowę o dofinansowanie/wydającej decyzję	

Personel projektu

Kraj¹⁰²	PESEL	Imię	Nazwisko		
Stanowisko		Forma zaangażowania¹⁰³	Data zaangażowania		
Okres zaangażowania		Wymiar czasu pracy			
<od>	<do>	Wymiar etatu	Liczba godzin	Godziny	
				<od>	<do>

Protokół odbioru

Rzeczywisty okres zaangażowania	Godziny		Liczba godzin
	<od>	<do>	

¹⁰¹ Na podstawie Wytycznych w zakresie kwalifikowalności wydatków w ramach Europejskiego Funduszu Rozwoju Regionalnego, Europejskiego Funduszu Społecznego oraz Funduszu Spójności na lata 2014-2020.

¹⁰² Kraj: lista wyboru.

¹⁰³ Forma zaangażowania: lista wyboru.

**Załącznik 18 Minimalny zakres danych koniecznych do wprowadzenia do SL2014
w zakresie instrumentów finansowych**

Informacje o projekcie

Numer umowy/ decyzji/ aneksu	Nazwa beneficjenta
Tytuł projektu	

Wykorzystanie środków przez ostatecznych odbiorców

NIP odbiorcy	Nazwa odbiorcy	Status odbiorcy ¹⁰⁴	Rodzaj wsparcia ¹⁰⁵	Numer umowy pośrednika z odbiorcą	Data podpisania umowy	Nazwa pośrednika	Nazwa instrumentu	Łączna kwota wypłacona odbiorcy ¹⁰⁶		Wartość pożyczek wypłaconych w odniesieniu do umów gwarancyjnych ¹⁰⁷	Opóźnienie w spłacie ¹⁰⁸	Uwagi ¹⁰⁹
								ogółem	publiczne			
OGÓŁEM												

¹⁰⁴ Status odbiorcy: lista wyboru (na podst. rozporządzenia KE).

¹⁰⁵ Rodzaj wsparcia: lista wyboru (na podst. rozporządzenia KE).

¹⁰⁶ Łączna kwota wkładów środków z programu wypłacona ostatecznemu odbiorcy w formie pożyczek, mikropożyczek, kapitału lub innych produktów lub w przypadku gwarancji przeznaczona na pożyczki wypłacone ostatecznemu odbiorcy.

¹⁰⁷ Łączna wartość pożyczek faktycznie wypłaconych ostatecznym odbiorcom w odniesieniu do podpisanych umów gwarancyjnych.

¹⁰⁸ Oznaczenie, czy opóźnia się spłata wypłaconych pożyczek, a w przypadku wsparcia w formie gwarancji oznaczenie, czy gwarancja została wykorzystana w związku ze zwłoką w spłacie pożyczki.

¹⁰⁹ Np.: opis przeznaczenia udzielonej pożyczki.

Koszty zarządzania

	Koszty zarządzania i opłat za zarządzanie ¹¹⁰	
	ogółem	publiczne
Koszty funduszu funduszy, w tym:		
wynagrodzenie podstawowe		
wynagrodzenie oparte na wynikach		
Koszty pośredników finansowych, w tym:		
wynagrodzenie podstawowe		
wynagrodzenie oparte na wynikach		
OGÓŁEM		

¹¹⁰ Koszty zarządzania i opłat za zarządzanie wypłacone z wkładów z programu.