









Regionálne Centrum Prędsiębiorczości w Solcu Kujawskim	Geopolis		Dostarczanie systemów GIS dla administracji publicznej i pozyskiwanie danych przestrzennych
	Data Invest Sp. z o.o. s.k.a.		Przetwarzanie danych, cloud computing
	Kom-net Sp. z o.o.		Telefonia VOIP, usługi sieciowe, outsourcing Contact Center, billing danych
<b>Park Przemysłowy w Solcu Kujawskim</b>			
Profil parku	<ul style="list-style-type: none"> <li>• Produkcja przemysłowa</li> <li>• Handel</li> <li>• Usługi specjalistyczne</li> </ul>		
Udziałowcy	Regionalne Centrum Prędsiębiorczości Sp. z o.o.		
Powierzchnia całkowita	76,3 ha		
Powierzchnia dostępna	30 ha		
Wybrani inwestorzy	Prędsiębiorstwo Wielobranżowe Autos Sp. z o.o.		Dystrybucja części zamiennych do pojazdów ciężarowych, przyczep, naczeł i autobusów Sprzedaż i serwis samochodów ciężarowych Naprawa samochodów ciężarowych
	Polimer Sp. z o.o.		Projektowanie i produkcja elementów z tworzyw sztucznych
	Hydrapres S.A.		Produkcja elementów tłocznych z blachy stalowej Projektowanie i budowa maszyn Projektowanie i budowa tłoczników
	Papiery Powlekane „PASACO” Sp. z o.o.		Produkcja i sprzedaż papierów powlekanych
	Bogner Edelstahl Polska Sp. z o.o.		Centrum serwisowe stali jakościowych szlachetnych

Źródło: Opracowanie własne Deloitte na podstawie informacji zebranych z instytucji.

Jak wynika z danych przedstawionych powyżej, łączna oferta dostępnych terenów inwestycyjnych na terenie parków naukowo-technologicznych na terenie BTOF wynosi 110 ha.

Również w zakresie dostępności terenów inwestycyjnych na terenie Specjalnych Stref Ekonomicznych oferta BTOF jest mocno ograniczona – łączna podaż dostępnych terenów wynosi niecałe 64 ha.