






Analiza SWOT/TOWS

Analiza obszaru metropolitalnego (2/5)

Tabela 4 (cd.): Analiza SWOT obszaru metropolitalnego Warszawy

Obszary	Lista zagadnień	Szanse	Silne strony OMW	Słabe strony OMW	Zagrożenia
	Kapitał ludzki i rynek pracy	Trendy urbanizacyjne (migracja ludności do miast) zwiększające zasób kapitału ludzkiego	Wysoki w skali kraju poziom kapitału ludzkiego: wysoki odsetek ludzi z wyższym wykształceniem, dostępność wysoko wykwalifikowanej kadry, relatywnie niskie wskaźniki bezrobocia	Dysproporcje w kapitale ludzkim pomiędzy gminami OMW. Niedopasowanie wykształcenia do wymagań rynku pracy, brak zainteresowania kształceniem zawodowym	Rosnąca rola innych ośrodków metropolitalnych w kraju i za granicą przy zwiększającej się mobilności pracowników
	Szkolnictwo wyższe	Dostępne źródła finansowania (UE) na zacieśnianie współpracy pomiędzy uczelniami w Europie Rosnąca liczba programów wymiany kadry naukowej i studentów Rosnąca liczba studentów cudzoziemców	Silny ośrodek akademicki w skali kraju, o wysokim stopniu umiędzynarodowienia i zróżnicowanej ofercie kształcenia	Relatywnie niska względem potencjału pozycja ośrodka akademickiego na arenie międzynarodowej	Odływ najwyższej jakości kadr za granicę Niekorzystne zmiany demograficzne
	Edukacja	Wzrost świadomości dotyczącej konieczności poprawy jakości kształcenia, rozlokowania ośrodków edukacyjnych	Wysoka jakość kształcenia w centrum OMW, wystarczająca liczba placówek w zakresie edukacji szkolnej na obszarze OMW	Dysproporcje w jakości oferty edukacyjnej pomiędzy centrum a gminami ościennymi, niewystarczająca liczba punktów opieki przedszkolnej dla najmłodszych dzieci, problemy z dostosowaniem rozlokowania ośrodków do potrzeb mieszkańców	Postępujące rozwarstwienie w dochodach ludności i powiązane z tym pogłębiające się nierówności w dostępności i jakości kształcenia początkowego, skutkującego nierównymi szansami w dostępie do edukacji na etapie późniejszym