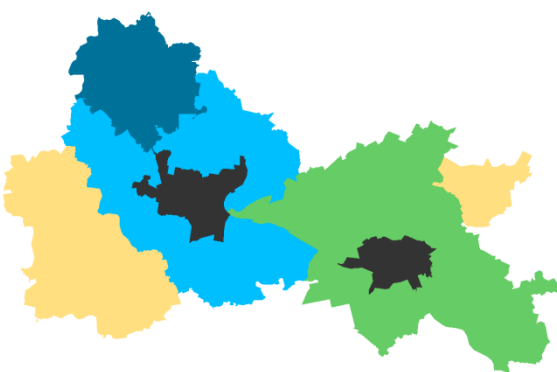



Tabl. 9.6.

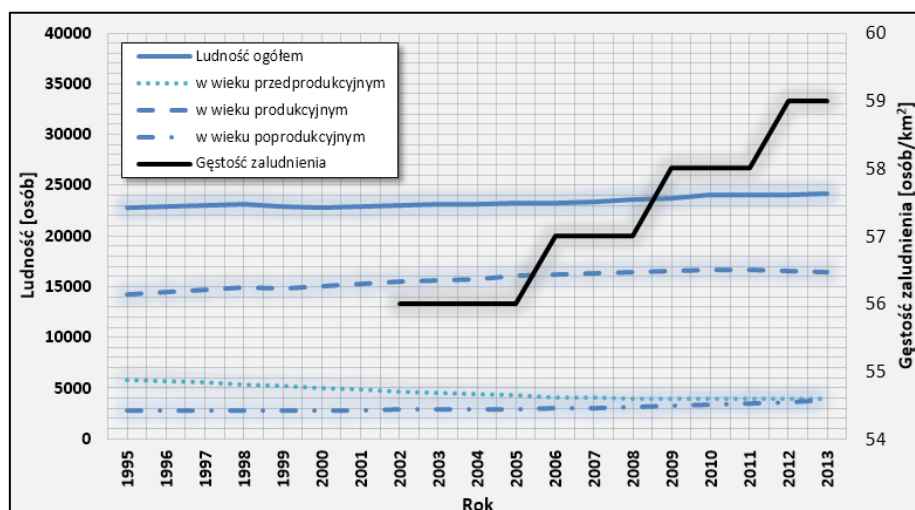
Podstawowe dane gminy miejsko-wiejskiej Koronowo w roku 2013				
Cecha	Jednostka	Wartość		
Powierzchnia terenu	ha	41 153		
Ludność	osób	24 137		
Gęstość zaludnienia	osób/km ²	58,65		
Miejscowości (łącznie z miastami) / Wsie / Sołectwa	szt.	56	34	33

Źródło: opracowanie własne na podstawie danych GUS

Demografia

W roku 2013 liczba mieszkańców gminy była równa 24 137 i zwiększyła się w porównaniu z rokiem 1995 o 5,86%. Największy udział w liczbie ludności ogółem mają osoby w wieku produkcyjnym, następnie osoby w wieku przedprodukcyjnym, których było niewiele więcej od osób w wieku poprodukcyjnym. Liczba osób w wieku produkcyjnym podlega stałemu wzrostowi do roku 2011. Liczba osób w wieku przedprodukcyjnym niestety maleje, natomiast liczba osób w wieku poprodukcyjnym zaczęła wzrastać od 2006 roku. Zmiany te w okresie 1995-2013 zostały przedstawione na rys. 9.72.



Rys. 9.72. Zmiany w liczbie mieszkańców gminy Koronowo w latach 1995-2013 w podziale na grupy osób w wieku przed-, po- i produkcyjnym (źródło: opracowanie własne na podstawie danych GUS)